




МИНИСТЕРСТВО ПРОСВЕЩЕНИЯ  
РОССИЙСКОЙ ФЕДЕРАЦИИ



NRA-RUSSIA.RU

Всероссийский проект  
«Наш краеведческий музей. Перезагрузка – 2021»

# МЕТОДИЧЕСКИЕ РЕКОМЕНДАЦИИ

VIII ВСЕРОССИЙСКОГО КОНКУРСА  
ШКОЛЬНЫХ ГЕНЕАЛОГИЧЕСКИХ  
ИССЛЕДОВАНИЙ

**«Моя родословная»**

ОБРАЗОВАНИЕ  
НАЦИОНАЛЬНЫЕ  
ПРОЕКТЫ  
РОССИИ

г. Москва, 2021 г.

## СОДЕРЖАНИЕ

О сути конкурса «Моя родословная» .....	3
Рекомендации по организации работы над родословной .....	4
Примеры лучших работ-победителей конкурсов «Моя родословная» .....	9
Рекомендуемая литература и сайты по генеалогии.....	22

## О СУТИ КОНКУРСА «МОЯ РОДОСЛОВНАЯ»

Настоящие методические рекомендации подготовлены общероссийской общественной организацией «Национальная родительская ассоциация социальной поддержки семьи и защиты семейных ценностей» (НРА) в рамках реализации Всероссийского проекта «Наш краеведческий музей. Перезагрузка – 2021».

Методические рекомендации адресованы потенциальным участникам VIII Всероссийского конкурса школьных генеалогических исследований «Моя родословная» – семьям с детьми, а также руководителям образовательных и краеведческих организаций вне зависимости от организационно-правовой формы и ведомственной принадлежности.

Цель методических рекомендаций – содействовать развитию системы патриотического воспитания молодежи через организацию всероссийских семейных конкурсов, направленных на изучение истории семьи и рода.

Задачи методических рекомендаций:

- разъяснение, содействие организации работы и подготовки конкурсных заявок в рамках VIII Всероссийского конкурса школьных генеалогических исследований «Моя родословная»;

- вовлечение родителей (законных представителей) и детей в совместную деятельность по изучению истории семьи, рода, малой Родины путём создания семейных исследований по генеалогии;

- популяризация и продвижение изучения истории семьи и рода через использование новых форматов среди молодежи и семей с детьми.

Важнейшими процессами совместного детско-родительского творчества (коллективных творческих дел) являются:

- исследование предметов и документов, связанных с историей, культурой родного края;

- выявление интересных фактов и необычных вещей, семейных реликвий-документов;

- описание и другие формы фиксации информации о семейных реликвиях, обеспечение их сохранности и демонстрации.

Методические рекомендации обеспечат информирование о принципах положения о VIII Всероссийского конкурса школьных генеалогических исследований «Моя родословная», целях и задачах проведения конкурса, критериях отбора лучших конкурсных, раскроют перспективы использования результатов каждого конкурса в организации воспитательной работы по краеведению. В методических рекомендациях отражены рекомендации по подготовке конкурсных работ, раскрываются современные понятия по основам генеалогии, местной истории, музееведения, продемонстрированы возможности использования достижений указанных научных дисциплин в семейном воспитании и родительском просвещении. В рекомендациях Вы также найдете примеры победителей и призеров Всероссийского конкурса школьных генеалогических исследований 2014 – 2020 гг.

В ходе подготовки и проведения Всероссийского конкурса школьных генеалогических исследований «Моя родословная» (далее – Конкурс) его участники, дети и подростки с членами своих семей, проведут совместную исследовательскую работу, направленную на поиск, подбор и описание истории семьи, выявление интересных фактов, связанных с историей своей малой Родины. Таким образом будет создано исследование истории семьи, оформленное в различных формах, в том числе в форме генеалогического древа.

Заявки на участие в конкурсе до 15 октября 2021 года принимаются по ссылке <https://goo.su/5lj4>

Для участия в Конкурсе необходимо:

- заполнить форму Заявки Участника;
- прикрепить Конкурсные материалы: Приложения с описанием Родословной, в том числе фото-, видеоматериалы, графики, таблицы и др.), заархивированные форматом (.rar, .7z,

.zip) объемом не более 10 ГБ. Название архива должно содержать фамилию заявителя(ей);

- прикрепить аннотацию к конкурсной работе, раскрывающую историю её создания, степень участия членов семьи в подготовке.

Конкурсные материалы можно предоставить по следующим форматам (на выбор):

- письменные работы (реферат, эссе, сочинение и т.д.), выполненная в редакторе Word шрифтом Times New Roman 14 размера с предоставлением изобразительных приложений к тексту (нумерация страниц обязательна);

- видео-работы – любительские фильмы об истории семьи (продолжительность до 10 минут);

- презентации в формате Microsoft Power Point (до 50 слайдов).

Ко всем работам могут быть приложены дополнительные материалы (фотографии, плакаты, коллажи, родословные древа, иллюстрации, таблицы, схемы, копии исторических источников и др.)

Формат работы участники выбирают сами. Обязательными вне зависимости от формата являются пояснительные записки и исторические справки к предоставленным материалам, а также подписи под фотографиями.

Работы, присланные на конкурс, не рецензируются и не возвращаются, и могут быть использованы в уставных целях Общероссийской общественной организации «Национальная родительская ассоциация социальной поддержки семьи и защиты семейных ценностей».

Подача работ на Конкурс означает согласие авторов и их законных представителей с условиями Конкурса.

Материалы, присланные после завершения срока приема документов (начиная с 00.00 Мск 16 октября 2021 года), не рассматриваются.

Все участники Конкурса получают сертификаты, победители – дипломы и подарки.

По результатам Конкурса будет сформирован электронный сборник

30 лучших историко-родоведческих исследований, который будет направлен во все регионы Российской Федерации, а также издан в полиграфическом исполнении.

В целях расширения значения истории отдельных семей в контексте истории Родины, народов, проживающих в Российской Федерации для представляемых на Конкурс работ, предложены следующие номинации:

- «Наша семья в истории Родины» (информация о родословной семьи через призму истории родного народа, малой Родины, истории народов России, описание своей родословной на национальном и русском языках, родословного древа, его изображение);

- «Герой нашей семьи» (описание биографии представителя рода, его роли в жизни этноса, малой и большой Родины);

- «Герой нашего народа» (описание биографии земляка, представителя народа, его роли в жизни народа, Родины);

- «История и современность наших национальных праздников»;

Объемы конкурсных материалов:

- основного описания — до 15 страниц формата А4, шрифтом Times New Roman 14;

- объем приложений не более 1 Гбайт информации.

Работы предоставляются на русском языке и/или языке народа Российской Федерации. В случае, если конкурсная работа выполнена на языке народа Российской Федерации, то обязательным условием является перевод работы на русский язык.

Все итоговые материалы конкурса размещаются на сайте Национальной родительской ассоциации <https://nra-russia.ru/>.

Критерии оценки работ «Наш домашний краеведческий музей»:

- Наличие полной, обоснованной и документально подтвержденной информации об истории своего рода.

- Наличие сведений об общественной и профессиональной деятельности предков.

- Наличие сведений о национальных корнях своей семьи.

- Наличие сведений о роли представителей семьи в истории и жизни города (района), региона, России.

- Объяснение происхождения своей фамилии.

- Наличие аннотации конкурсной работы, раскрывающей историю её создания, степень участия членов семьи в подготовке.

- В работе могут быть представлены не только данные, подтверждаемые документами, но и любые интересные факты из истории семьи, которые невозможно подтвердить документально, приводимые под личную ответственность Участника и членов его семьи.

Духовно-нравственное воспитание подрастающего поколения во все времена основывалось на почитании предков, уважении семейных традиций и сохранении памяти о прошлом. Отмечая важность родовой памяти для воспитания человека, ученый философ, математик и священник П. Флоренский указывал на «единство рода и личности», полагая, что история рода должна давать нравственные уроки для каждого гражданина.

Действительно, знание истории семьи, ветви рода заставляет вспоминать о традициях, фамильной чести, трудолюбии, с детства учит с любовью и почтением относиться к старшим в семье, помогать им. В своих трудах П. Флоренский определил целостную программу на поддержание «человеческого фактора» ныне живущим: «Надо чувствовать за собою прошлое, культуру, род, Родину. У кого нет рода, у того нет и Родины и народа. Без генеалогии нет патриотизма...».

Приобщение школьников и молодежи к воссозданию преемственности поколений через изучение истории семьи является составной частью духовно-нравственного и без сомнения, патриотического воспитания.

Нравственное воспитание подрастающего поколения в истории России основывалось на проверенных временем народных традициях: почитания предков, уважении семейных традиций и сохранении памяти о прошлом. В силу такого народного воспитания человек в своей жизни обязан стремиться стать достойным предков и не уронить чести рода.

Исследование истории семьи — это занятие, которое способствует обогащению исторического знания о становлении и защите Отечества, конкретных личностях, участвовавших в развитии страны (формировании науки, культуры, отраслей промышленного и сельскохозяйственного производства, сохранении памяти о предках современниках и подготовке родовой информации для передачи потомкам). В конечном итоге происходит осознание преемственности поколений, единства семьи, ветвей рода, народа, Отечества.

## РЕКОМЕНДАЦИИ ПО ОРГАНИЗАЦИИ РАБОТЫ НАД РОДОСЛОВНОЙ

Как и во всяком деле, надо определить конечную цель своей работы. Необходимо решить в каком направлении вы будете делать исследование и приступать собирать информацию о своей семье.

Выберите тему исследования. Сформулируйте рабочее название темы. Составьте примерный план исследования и плана практической деятельности по сбору материала по избранной теме.

Определите направления исследования. В генеалогии, науке о возникновении и истории родов и лиц различного социального происхождения, возможны два направления исследования: восходящее — от сына к отцу,

далее к деду и т.п.; и нисходящее — от предков к потомкам. Изложение можно вести по поколениям или по родовым «фамильным» линиям.

Термины и понятия генеалогии.

**Генеалогия** - 1) история рода, семьи, родословие 2) вспомогательная историческая дисциплина, изучающая историю отдельных родов

**Фамилия** - 1) наследственное семейное наименование человека, прибавляемое к личному имени, переходящее от отца(матери) к детям 2) ряд поколений, носящих одно наследственное наименование и имеющих одного предка, род, семья

**Род** - генетически связанные между собой поколения, ведущие свое начало от одного предка

**Родоначальник** - предок, от которого ведет свое начало какой-либо род

**Родство** - отношения между людьми, создаваемые наличием общих предков. **Виды родства:**

- кровное родство (по восходящей и нисходящей линии)

- боковое родство (по восходящей и нисходящей линии)

**Степень** - рождение одного лица от другого. Муж и жена также составляют одну степень. Восходящая линия идет от лица к отцу, деду, прадеду, прапрадеду и т. д. Нисходящая линия идет от лица к сыну, внуку, правнуку, праправнуку и т.д. Каждая линия составляет степень родства (например, правнук - третья степень родства)

**Боковое родство** бывает:

- двухродное - входят родственники лица и родственники его жены

- трехродное - входят родственники лица и родственники жены его брата.

**Какие формы построения родословной существуют?**

Формы построения родословных: текстовые (простой текст и поколенная роспись с системой нумерации) и графические таблицы (вертикальные, горизонтальные — слева направо — круговые).

Практика подсказывает, что эффективнее начать работу с составления

родословного древа. Заполнив свое древо, например, по образцу горизонтальной графической таблицы, вы будете знать, что вам уже известно, а что нет. Кроме того, родословное древо указывает на минимум сведений о каждом лице родословной, который вы должны знать или попытаться узнать.

В восходящем родословии начинают с определенного человека, затем идут по восходящим ступеням или коленам к отцу, деду, прадеду и т.д., от известного к неизвестному. В нисходящем родословии начинают с самого отдаленного из известных предков и постепенно переходят к потомкам. Мужское нисходящее родословие указывает все потомство родоначальника, происшедшее только от мужчин, с указанием имени их супругов.

Мужское восходящее родословие выглядит как линия, поскольку в каждом поколении показан только один предок мужского пола. Фамилия в мужских родословиях только одна.

Смешанное нисходящее родословие показывает все потомство данного родоначальника, независимо от пола.

Смешанное восходящее родословие показывает всех предков по мужской и женской линии. В первом колене один человек, во втором два, в третьем - четыре, в четвертом - восемь и т.д. в геометрической прогрессии, причем каждый человек принадлежит к другому роду, так что в четвертом, например, колене присутствуют представители восьми различных фамилий.

В стандартной родословной используются простые условные обозначения и правила. Достаточно знать только некоторые из них:

1. Мужчины всегда изображаются в виде квадратов или ромбов, женщины — в виде окружностей или овалов. Внутри фигур иногда пишут имена.

2. Графически изображаемые связи между членами родословной бывают только трех видов: «мужья-жены», «дети-родители» и «братья-сестры».

3. Супруги, братья и сестры (в т.ч. двоюродные и троюродные) всегда изображаются на одном горизонтальном уровне, т.е. в одном поколении. Разница в возрасте не играет никакой роли.

4. В восходящем древе ствол обозначен человек, от которого оно строится, разветвлением - его родители, ветвями помельче - дедушки и бабушки и т.д. В основании нисходящего древа стоит родоначальник, а в кроне - потомки.

5. Римскими цифрами в восходящем древе все поколения нумеруются сверху вниз, в нисходящем - снизу вверх, а все индивидуумы в каждом поколении - слева направо арабскими цифрами. Это позволяет обозначить каждого человека личным идентификационным номером (например - III:15, что означает 15-й индивидуум в третьем поколении). Быстро и удобно.

6. Мужчин, имеющих потомство, изображают на желтом фоне, не имеющих детей - на красном, замужних женщин - на лиловом, девушек - на синем.

7. Всех живых рисуют на зеленом фоне, мужчин - на более темном, женщин - на более светлом.

Родословная таблица - это то же самое, но безо всяких вольностей и украшательства. Каждое поколение расположено строго на одной горизонтали. Старшинство лиц в каждом поколении идет слева направо. Восходящую таблицу начертить более-менее легко, нисходящую трудно, мешает разное число имен в каждом поколении и потомков у каждого человека. В XVII веке в генеалогических таблицах в русских родословных книгах XVII века и русской дореволюционной исторической литературе родоначальник помещался в верхней строке, а далее шли вниз поколения его потомков.

Горизонтальная таблица идет слева направо: слева родоначальник или человек, чье родословие составляется, а дальше - столбиками, по поколениям, все его предки или потомки. Старшие потомки всегда располагаются сверху, и старшинство читается сверху вниз.

Кругообразные (круговые) таблицы использовались в английской и французской генеалогии. В центре – человек, для которого составляется родословие. Далее круг делят пополам, в одной половине предки по отцовской линии, в другой – по материнской. Круговые таблицы бывают только восходящими.

В таблицах используют сокращения и знаки:

1. И. – имя (отчество исключено, восстанавливается по имени отца)
2. Ф. – фамилия
3. Т/П – титул, профессия (род занятий, социальное положение, специальность, звания, ранги, чины и т.п.)
4. \* 1833 – родился в 1833 году
5. + 1891 – умер в 1891 году
6. (+) 1895 – погребен в 1895 году
7. X 1890 – женился в 1890 году
8. )( 1888 – развелся в 1888 году

Каждому имени в таблице присваивают свой номер. Родословная роспись – это словесный пересказ таблицы, куда добавлены сведения о каждом имени. При каждом сведении указывают источник, из которого оно взято. При каждом имени с левой стороны ставится номер по порядку. В России родословные росписи появились в конце XV века. В сороковые годы XVI века появились родословные книги, составленные в Разрядном приказе, ведавшим назначениями на военную службу. При Петре I создана Герольдмейстерская контора, которая существовала, меняя названия, до 1917 года.

Сложность, которая подстерегает начинающего родослова, – это терминология родства. Различают три группы терминов: родства (отношение по крови), свойства (по бракам) и близких (духовных) неродственных связей. Знакомясь с терминами родственных отношений, следует помнить, что термины кровного родства состоят из ключевых слов и определений степени родства.

### **Как начать самостоятельно составлять свое родословное дерево?**

Для этого на листе бумаги нарисуйте схему прямого или обратного дерева, в зависимости от того какое Вы хотите составить. В место кружочков или в кружочках, обозначающих персону, напишите имя соответствующего человека. Много информации, конечно, нельзя поместить на одном листе, поэтому необходимо далее завести карточку на каждого имеющегося на Вашей схеме человека, куда Вы занесете всю имеющуюся информацию, которая пока имеется в наличии, и куда Вы сможете записывать информацию, которую будете находить в последствии.

В дальнейшем, если имеется большое количество информации о данном человеке, необходимо будет завести папку, а может быть и не одну, где Вы сможете хранить документы, фотографии, воспоминания, письма и прочую имеющуюся информацию о данном человеке.

Если в Вашем древе много персоналий, чтобы не путаться, можно проиндексировать каждую позицию в древе. Например, один из вариантов для Прямого (восходящего) дерева, когда каждую позицию нумеруют по порядку начиная с низу и далее в верх с права на лево поколение за поколением.

Можно индексировать двоичным кодом, обозначать мужчину цифрой 1, а женщину 2. Начинаем индексацию от Вас, если Вы женщина то соответственно 2. Ваш отец будет обозначен тогда 21. А мать 22. Отец отца 211. Мать отца 212. Отец матери 221. Мать матери 222. Отец отца отца 2111. И так далее. Данный вид индексации позволяет сразу видеть, как каждый человек относится к Вам, а разряд сразу показывает поколение, в котором он находится.

Вы можете придумать свой собственный способ индексации, комбинировать, как Вам угодно уже известные.

### **Сбор информации о своей семье. На что обратить внимание при сборе информации?**

Конечно, прежде всего, на основные биографические данные. Однако следует помнить, что история семьи – это не только и не столько изложение этих кратких биографических сведений («родился – женился – работал»). Это, по возможности, более или менее пространный рассказ о жизни конкретной семьи в контексте истории страны. Каждый человек, каждая семья, живя в конкретную историческую эпоху, с ней неминуема связана. Каждый из ваших близких и далеких предков – участник определенных исторических событий. Как отразились эти события на судьбах родственников? Что они пережили? Как относились к происходящему? Как менялся их быт и окружающий мир? Ответы на эти и другие вопросы позволят вам «вписать» историю семьи в контекст истории страны, без чего в свою очередь невозможно достижение целей, поставленных перед данной работой.

Работа над родословной, без сомнения, – работа семейная, коллективная. Обратитесь за помощью к вашим родителям, бабушкам и дедушкам, другим родственникам. Побуждайте их к рассказам, задавайте наводящие вопросы, уточняйте детали. От вашей активности во многом зависит успех сбора материала, а значит и сохранение семейной истории.

Сообщения родственников дают много ценных сведений, которых вы не найдете в официальных документах. Это и привычки, и внешний вид, и манера поведения и речи, и отношение к жизни и работе. А при отсутствии в домашнем архиве документальных данных, старшие родичи могут подсказать место и время рождения, крещения, бракосочетания, смерти и погребения, которые затем можно проверить по документам государственных архивов.

Следует обратить внимание на характеристики людей, семейные устои и традиции. Соберите семейные легенды и интересные истории из жизни своих предков.

Соберите информацию на материальных носителях, под которыми мы имеем в виду фотографии, переписку, самые различные грамоты, дипломы, аттестаты, удостоверения, которые хранятся в семейных архивах и которые могут помочь выяснить некоторые детали прошлого семьи, личные памятные вещи (это могут быть украшения, предметы обихода, мебель, это может быть даже дом, который был построен вашим предком, но конечно сохранять его сложнее чем фотографию). Также к этой группе относятся и могилы, надгробные памятники.

Постарайтесь вести дневник поисков, куда Вы будете кропотливо записывать, когда, где с кем и о чем Вы говорили, когда, куда, и какого содержания запросы или письма посылали, когда что и где обнаружили или узнали. Это важно по двум причинам. Во-первых, генеалогические исследования обычно растягиваются во времени и Вы можете забыть какого содержания запрос Вы посылали полгода назад, и соответственно ответ может быть не совсем понятен. Во-вторых, при активном исследовании поток информации может оказаться больше, чем Вы ожидаете, и возникнет опасность запутаться или потерять уже найденное.

Будьте очень внимательны к мелочам. В условиях крайнего информационного дефицита любая самая незначительная мелочь может стать ключом к прохождению «уровня», говоря языком компьютерных игр.

### **Поиск сведений о Ваших предках и родственниках в архивах и многих других источниках.**

В случае, когда возможность отыскания документов и прочих материальных носителей родовой истории в Ваших семейных и родственных источниках исчерпаны и когда Вы сделали все возможное по записыванию воспоминаний и свидетельств ныне живущих людей, Вы можете приступить к исследованию в архивах для уточнения и документально-го подтверждения того, что до Вас донесло родовое предание, а так же, далее, к отысканию в архивах того,

что она, эта Ваша родовая память не сохранила, т.е. преступить к восставлению утраченного.

Сейчас практически нет ограничений в доступе к историческим документам, материалам архивов, фондам крупных библиотек, музеев, что открывает возможности приобщения к генеалогическим ценностям в духовном плане и создает условия для полного воспроизведения истории семьи не только за минувшее столетие, но и периоды Российской империи.

Информацию можно получить из следующих источников:

Дворянское сословие. Дворянские губернские родословные книги (части 1, 2, 3, 4, 5, 6). Государственные областные архивы и их филиалы (Фонд уездных и губернских по крестьянским делам присутствий). Российский государственный исторический архив (фонд 1343). Российский государственный военно-исторический архив. Российский государственный архив военно-морского флота. Российский государственный архив древних актов.

Генеалогия духовенства. Священнослужители. Государственные областные архивы и их филиалы (Фонд духовной консистории). Российский государственный исторический архив.

«Городские обыватели» (мещанское сословие). Государственные областные архивы и их филиалы (Фонд казённой палаты). Российский государственный исторический архив. Писатели, артисты, художники. Центральный государственный архив литературы и искусства.

Почётное гражданство (потомственное и личное). Почётные граждане — привилегированная категория сословия «городских обывателей» (в России с 1832 года одновременно с упразднением сословия «именитых граждан»). Присваивалась императорскими указами; включала потомственных почётных граждан (дети личных дворян и духовных лиц, окончившие академию или семинарию; лица свободных профессий, имевшие учёную степень) и личных почётных граждан (дети рядового духовенства;

лица, окончившие университеты и другие высшие учебные заведения; чиновники XIX—X классов). Все почётные граждане освобождались от подушной подати, рекрутской повинности и телесных наказаний, имели право участвовать в городском самоуправлении. Звание было упразднено после Октябрьской революции 1917 года.

Купеческое сословие. Государственные областные архивы и их филиалы. Российский государственный исторический архив.

Крестьянское сословие. Владельческие (помещичьи) до 1861 года, монастырские малороссийские и по-иезуитские крестьяне польских областей (при Екатерине II стали государственными крестьянами), удельные крестьяне. Класс государственных крестьян (полусобственные землевладельцы, не находящиеся в частной собственности владельцев, черносошные крестьяне, поместники севера России, однодворцы, казаки, бывшие солдаты, сибирские крестьяне) был образован при Петре I. Государственные областные архивы и их филиалы (Фонд уездных и губернских по крестьянским делам присутствий). Российский государственный исторический архив.

Военнослужащие. Сведения о служивших в армии и участвовавших в боевых действиях могут быть в РГВИА и РГА ВМФ.

Многие архивы и архивные организации к настоящему времени уже представлены в интернете. На своих сайтах они размещают не только контактные координаты должностных лиц, сведения о режиме работы читальных залов, общее описание своих коллекций и фондов, перечни выпущенных путеводителей, требования к принимаемым запросам. Все чаще на них публикуются электронные версии архивных путеводителей, реестры фондов и архивные описи, необходимые генеалогам.

Библиотеки давно и основательно присутствуют во всемирной сети. К сведению посетителей адреса, режим работы читальных залов, общее опи-

сание фондов, планы мероприятий на год и текущий месяц.

За последнее время значительно выросло количество ресурсов, посвящённых героям и жертвам войн, жертвам политических репрессий.

И, наконец, специализированные родоведческие ресурсы — генеалогические порталы. Они могут включать и упомянутые выше тематические сайты и страницы — списки лиц, мартирологи, некрополи, доски объявлений и форумы.

### **Как систематизировать собранный материал и написать историю своей семьи?**

Текст пишется на основе собранного материала в вольной форме. На что при этом обратить внимание? Конечно, прежде всего, на основные биографические данные. Однако следует помнить, что история семьи — это не только и не столько изложение этих кратких биографических сведений («родился — женился — работал»). Это, по возможности, более или менее пространный рассказ о жизни конкретной семьи в контексте истории страны. Каждый человек, каждая семья, живя в конкретную историческую эпоху, с ней неминуема связана. Каждый из ваших близких и далеких предков — участник определенных исторических событий. Как отразились эти события на судьбах родственников? Что они пережили? Как относились к происходящему? Как менялся их быт и окружающий мир? Ответы на эти и другие вопросы позволят вам написать хорошую научно-исследовательскую работу и «вписать» историю семьи в контекст истории страны, без чего в свою очередь невозможно достижение целей, поставленных перед Вашей работой.

Лучше начать свой рассказ с самого «древнего» из «найденных» в вашем роду предков. Вам предоставляется выбор в решении вопроса о том, насколько широко представить свое семейное древо: только по прямой линии (вы, родители, бабушки-дедушки и т.д.) или рассказать обо всех родственниках и свойственниках (дяди, тети, сестры, братья и т.д.).

Невозможно дать точный ответ на вопрос, который часто задают: сколько нужно написать? Родословная — дело индивидуальное. Объем информированности в каждой семье различен. Опыт работы показал, что чаще всего семейная память ограничена сведениями о 4 — 5 поколениях, то есть фактически — это история семьи в XX веке. Но бывает, что даже о поколении бабушек и дедушек почти нет данных. Иногда у студентов нет возможности рассказать одинаково подробно обо всех линиях рода. Например, материнская линия представлена достаточно точно и пространно, а отцовская — кратко (или наоборот). Что ж, еще раз повторим: это индивидуальная работа. Поэтому главное не количество страниц, а тщательность сбора и обработки материала. Помните, что вам надо «вписать» историю семьи в историю Родины.

Вы можете оформить свою работу фотографиями (подлинными и ксерокопированными) ваших родных и близких, различными документами или видеоматериалами из семейного архива (письма, свидетельства, справки, грамоты, трудовые книжки, видеозаписи и т.д.). Только относитесь к документам бережно. Используйте возможности их сканирования и ксерокопирования.

### **Художественное оформление родословной в форме древа жизни**

После сбора и обработки всего материала по истории семьи вам надо вычертить свое родословное древо по традиционной форме. Как это делается, показано в образцах, представленных ниже в сборнике. Следует заметить, что и при выполнении этого задания у вас есть выбор: вы можете на своем родовом древе разместить только прямых предков, а можете показать все многообразие родственных связей, что, конечно, интереснее, но и труднее. Завершив составление родословного древа, вы можете выявить пробелы в своих знаниях и их границах в поколениях и обратиться повторно к родственникам за дополнительной информацией, а также пополнить свою работу интересными фактами.

### **Что писать в заключении к работе?**

После того, как все задачи выполнены, вам предстоит написать заключение, в котором вы попробуете порассуждать на тему о том, какой смысл вы увидели в данной работе, вызвала ли она интерес и понимание в вашей семье, узнали ли вы что-то новое для себя, с какими трудностями вы столкнулись.

### **Принципы генеалогического исследования**

Собирая информацию о каком-то человеке, мы находим в ней непосредственно сведения о его предках, потомках и родственниках, или выявляем указания на иные источники, где подобная информация может содержаться.

В случае построения прямого (восходящего) генеалогического дерева мы стремимся выстроить последовательные связи от детей к родителям, от них соответственно к дедам и бабкам и так далее в глубь веков. Для этого мы собираем сведения о каждом отдельном человеке и в них находим сведения о его происхождении.

Любые сведения о человеке несут косвенно информацию о его происхождении, но есть документы, которые содержат непосредственно сведения о предках и родственниках. Например, запись о рождении содержит указание имён и других сведений о родителях. Мы узнаем из неё, что в момент регистрации как минимум мать находилась в месте, где произведена запись о рождении. Соответственно в этих краях надо в первую очередь искать сведения о родителях ребёнка. Сведения о родителях могут быть и в личном деле студента, и в автобиографии написанной при приёме на работу или в партию, и многих других источниках, иногда совершенно неожиданных. Иногда, когда невозможно найти запись о рождении какого-то человека, удаётся найти запись о рождении его брата или сестры, и таким образом получить сведения о его родителях (соответственно, двоюродные братья и се-



стры имеют одинаковых одного деда и одну бабу.) Детство и юность – это время когда ребёнок живёт обычно в месте с родителями, соответственно, сведения об этом периоде жизни могут помочь обнаружить информацию о родителях ребёнка.

При составлении обратного (нисходящего) дерева, мы отыскиваем всех детей какого-то человека, потомков этих детей и так далее. Сведения о детях, братьях и сёстрах могут быть, например, в личном деле по месту

работы, в домовой книге, в письмах, воспоминаниях и во многих других источниках. Эти сведения так же могут оказаться в самых неожиданных источниках. Поэтому чем больше информации самой разнообразной о человеке и его окружении имеется, тем лучше.

Список источников, содержащих генеалогическую информацию, т.е. сведения о предках человека о его родственных связях и его потомках весьма велик.

Исследование истории каждой семьи уникально, как уникальны и люди её составляющие и обстоятельства, в которых они живут. Поэтому, не может быть одной универсальной схемы на все случаи жизни, прежде всего исследователю необходимо уметь думать, ну и конечно собирать сведения, на основании которых будут делаться выводы и предприниматься поисковые действия.

## ПРИМЕРЫ ЛУЧШИХ РАБОТ-ПОБЕДИТЕЛЕЙ КОНКУРСОВ «МОЯ РОДОСЛОВНАЯ»

В этом разделе Методических рекомендаций представлены примеры комплексных и качественных работ по истории семьи и рода, полученных в результате анализа конкурсных работ участников Всероссийского конкурса школьных генеалогических исследований «Моя родословная» 2016–2020 гг.

### Проект «Времен связующая нить».

Автор – Анастасия Черепанова, учащаяся 7 класса ГКСОУ Свердловской области «Верхнепышминская школа – интернат имени С.А. Мартиросяна, реализующая адаптированные основные общеобразовательные программы».

Цель проекта – «лучше узнать свою родословную, сохранить наиболее ценный материал об истории нашей семьи для последующих поколений».

Анастасия выбрала вариант составления восходящего генеалогического древа, собрав информацию о предках по линии отца до 7 колена и по линии матери до 4. В своей работе она представила восходящую родословную Черепановых по линии отца.

В начале своего проекта А. Черепанова даёт краткую биографическую справку о своей семье: родителях, братьях и сестрах.

В следующем разделе автор проекта раскрывает происхождение

своей фамилии. «По некоторым данным именно прозвища были исторически первым типом личных именованний, потребность в которых не отпала даже с появлением персональных имен. Имена часто повторялись, а потому не всегда были удобны для идентификации человека.

Наша фамилия, Черепановы, ведёт свое начало от прозвища Черепан, в основе которого лежит аналогичное нарицательное. Черепаном в старину называли горшечника, гончара, то есть мастера, изготовлявшего посуду, игрушки и другие предметы из обожженной глины. Соответственно, прозвище Черепан, скорее всего, относится к так называемым «профессиональным» именованьям, содержащим указание на род занятий предка.

Одно из первых упоминаний фамилии Черепанов в исторических документах относится к середине XVI века. По данным разных источников, некоторые Черепановы могут иметь знатное происхождение – дворяне Черепановы записаны в родословных книгах Киевской, Владимирской, Смоленской губерний.

Семейное предание гласит, что в 17–18 веках Черепановы появляются на Урале из Вятки. Один из них Черепанов Фома был старовером, так же как и многие другие. Под Вяткой есть деревня, которая так

и называлась Фомы Черепанова. У Фомы было два сына Егор и Семён.

Известно, что Егор Фомич Черепанов и Семён Фомич Черепанов проживали с семьями в городе Шадринске.

Шадринский архив не оцифрован, что усложняет дальнейшие поиски. Известно, что в 1809 году Егор Фомич был в Тобольской губернии единственным купцом 2-й гильдии и владел в городе следующим имуществом: «Избой с двумя сенями, четыре горницы, два амбара с погребом, конюшней, баней, огородом с оградой». Его брат Семен Фомич родился около 1782 г., их отец перешел в шадринское купечество из екатеринбургского. По ревизии 1816 года указывалось, что Семен Фомич Черепанов имел крепостных. В 1829 году он был избран городским главой Екатеринбургa. Так же им было получено разрешение на добычу разных руд и золота, в Вятской и Тобольской губернии.

Затем семья Егора Фомича Черепанова вместе с семьёй купца Ивана Фёдоровича Мамонтова (отца будущего мецената), переехали из Шадринска в город Ялуторовск. Семья Мамонтовых жила в Ялуторовске всего 10 лет, а вот Черепановы осели надолго.

В Ялуторовске проживал и работал мой прапрапрадедушка Черепанов

нов Ксенофонт Егорович (сын Егора Фомича). Через некоторое время семья переехала в село Плетнёво Югринского района.

В 1897 г. проводилась первая всеобщая перепись населения Российской империи, в Тобольской губернии переписные листы не были уничтожены и дошли до наших дней. Благодаря им сейчас можно узнать кто жил в населенных пунктах, кто был главой семьи, а также всех домочадцев, их возраст, семейное положение, образование и профессию.

В Тобольском государственном архиве мы нашли переписные листы села Плетневское Ялуторовского уезда. Теперь я знаю, что у прапрадеда Черепанова Ксенофонта Егоровича был большой частный двор, на котором стояло два деревянных дома. Родился он в 1835 году. Записался как мещанин г. Ялуторовска. Главным средством для существования указал торговлю бакалейными и мануфактурными товарами. В торговле ему помогала жена Варвара Никифоровна, 1856 года рождения, и сын Алексей, которому тогда было 14 лет. Семья была большая, в министерской начальной школе обучалось еще трое детей – Иван 13 лет, Виктор 11 лет, Александра 8 лет. Маленький трехлетний сын Василий находился дома с родителями.

Рядом по соседству стоял дом ялуторовского мещанина Черепанова Ивана Егоровича 73-х лет, брата Ксенофонта Егоровича. Но в отличие от нашего предка его земля не была в собственности, а принадлежала Плетневскому обществу. В нашем распоряжении имеется фотография деревянного двухэтажного дома в селе Плетнёво, с вывеской «Торговля Бр. Черепановых» (рис. 1).

Вот как описывают село Плетнёво (Плетнёвское) в конце XIX века: «Волостной центр, расположенный на берегу озера Дубровное в 167 верстах от уездного центра. В селе было 77 дворов, где проживало 230 мужчин и 227 женщин.



Рис.1. Фотография деревянного двухэтажного дома в селе Плетнёво, с вывеской «Торговля Бр. Черепановых»

Имелась богатая церковь, построенная по проекту Югринской, только без наружной штукатурки. Церковь была видна из окрестных 6 деревень. Работала министерская трёхклассная школа, Народная библиотека, хлебозапасный магазин, две торговые лавки, два маслобойных заводика и казённая винная лавка...

...В 1914 году началась первая Мировая война, в которой участвовали практически все страны Европы. В ответ на нападение Австро-Венгрией на Сербию российский царь Николай II объявил всеобщую мобилизацию, что и было сделано в ночь на 31 июля. Возможно, в этом году призвали старших братьев моего прапрадедушки: Алексея Ксенофонтовича и Виктора Ксенофонтовича Черепановых на войну. Оба попали в элитные части, первый в Павловский Лейб-гвардии полк, второй в Преображенский Лейб-гвардии полк. К сожалению, никаких воспоминаний не сохранилось, остались только фотографии.

По ним можно судить, что у Алексея Черепанова было звание ефрейтор, но сложно определить за что он получил две медали. У Виктора Черепанова также имеется одна медаль и знак «За отличную стрельбу из винтовки»...

Мой прапрадед Василий Ксенофонтович Черепанов (1897 – 1984) тоже родился и проживал с семьёй в селе Плетнёво. Семья была зажиточной, имела магазин, потом их раскулачили. В 1938 году прапрадеда арестова-

ли, но потом выпустили и сослали в Тобольск. В годы Великой Отечественной войны он работал в артиллерии краснодеревщиком. На фронт его не призвали по возрасту. Женится на Лукерье Ксенофонтовне (1899–1984), вместе они воспитали двух сыновей Василия и Александра. Прапрабабушка вела всё хозяйство, прапрадед занимался пчеловодством...

...Мой прадед Черепанов Александр Васильевич (1929 – 2007) родился 06 марта 1929 года в селе Плетнёво Югринского района Тюменской области. Родители прадеда были зажиточными, имели дом и магазин, потом их раскулачили. В 1938 году отца прадеда арестовали, но потом выпустили и всю семью сослали в г. Тобольск. Прадед учился в школе № 16 г. Тобольска.

В военное время, в 1943 году, в возрасте 14 лет моего прадеда отправили учиться в ремесленное училище, а когда исполнилось 16 лет, он поехал учиться в г. Свердловск в Техникум связи, по специальности радист – связист. Затем прадед работал на центральном телеграфе связистом. Через несколько лет он перешел работать на завод имени М. И. Калинина, где занимался разработкой и установкой охранной сигнализации... В дальнейшем мой прадед стал самым молодым руководителем цеха связи, за всю историю завода...

Мой дедушка Черепанов Владимир Александрович родился 10 июня 1955 года в г. Свердловске. Окончил школу № 144 в 1972 году и поступил на химический факультет в Уральский государственный университет им. А.М. Горького. После окончания химического факультета остался работать на кафедре физической химии в должности инженера. Позднее работал младшим научным сотрудником, ассистентом, старшим преподавателем, доцентом и профессором. В 1984 г. защитил кандидатскую диссертацию по специальности «Физическая химия».

Далее автор проекта подробно описывает научные и методические достижения своего деда – В.А. Черепанова.

В следующем разделе А. Черепанова дает характеристику своим знаменитым однофамильцам.



Рис. 2. Черепанов Ефим Алексеевич (слева) и его сын Черепанов Мирон Ефимович (справа)

Самыми известными однофамильцами по праву считаются выдающиеся русские механики – самородки Ефим Алексеевич и его сын Мирон Ефимович Черепановы (рис.2).

Отец и сын Черепановы происходили из крепостных крестьян, приписанных к Выйскому заводу Демидовых на Урале. Жили они в Выйском заводском посёлке, который входил в состав Нижне – Тагильска (сейчас г. Нижний Тагил). Ефим Черепанов с ранних лет помогал отцу в работе на заводе и знакомился с различными производственными процессами. Позднее два его младших брата, Гаврила и Алексей, так же стали работать на Выйском заводе.

К концу 90-ых годов 18 века Ефим Черепанов стал мастером, специализировавшимся на производстве воздуходушных устройств. В 1801 году Е. А. Черепанов женился. Жену его звали Евдокия Семёновна. В 1803 году у них родился сын Мирон...

В 1820 году Е. А. Черепанов создал первый маленький паровой двигатель, в создании которого принимал участие 17-летний Мирон Черепанов. Мирон обучался «при доме», главным наставником его в механическом искусстве был отец. Мирон так хорошо владел грамотой, что в возрасте 12 лет был принят на

Выйский завод писцом. С тех пор он непрерывно работал на заводе...

...Всего при жизни обоих Черепановых, начиная с 1820 года, было создано 15 стационарных двигателей и 4 паровых двигателя для 2 паровозов. И применение их было самое разнообразное: откачка воды из шахт, приведение в движение металлообрабатывающих станков, воздуходувок, промывочных устройств на приисках и т.д.

В 2015 году вместе с мамой я ездила на экскурсию в г. Нижний Тагил. Здесь мы узнали некоторые факты из биографии наших знаменитых однофамильцев. Конечно же, не смогли пройти мимо и сфотографировались возле макета первого в России паровоза».

В своей работе А. Черепанова расположила несколько фотографий с экскурсии в г. Нижний Тагил.

Затем автор проекта описывает представителей по мужской линии 8 поколений Черепановых и переходит к описанию раздела о семейных реликвиях. А. Черепанова пишет: «В каждой семье есть старинные вещи, которые бережно хранятся и передаются из поколения в поколение. Они интересны нам с исторической точки зрения как предметы старины, культуры, быта, но прежде всего они дороги как память о наших предках.

Эта замечательная традиция есть во многих семьях, в том числе и в моей семье. В нашем доме, а также в доме бабушки и дедушки сохранилось много передаваемых из поколения в поколение вещей. Вышитые прапрабабушкой салфетки и подзоры. Рушник, который тоже был вышит прапрабабушкой, подарен моим родителям на свадьбе. Именно на нем стояли хлеб и соль, с которыми встречали молодожёнов.



Рис.3. Старинная походная (складная) икона

В доме моей прабабушки, на стене, висит старинная походная икона (рис.3). Бабушка называет её складенёр. Её привёз из г. Тобольска дедушка, ранее она хранилась у прапрадеда. Сколько ей лет и как она появилась в доме предков, сейчас сказать уже не может никто.

Среди разнообразия посуды разных времён, особое место занимают серебряные ложки XIX века. Так же бережно у бабушки хранится тульский самовар (фабрика торгового дома Б.Г. Тейле с сыновьями), который был привезён из г. Тулы в г. Тобольск, но никто не вспомнил кем, когда и при каких обстоятельствах...

В нашей семье из поколения в поколение воспитывают бережное отношение и любовь к книге. Это тоже одна из традиций моей семьи. В семье собрана большая библиотека, начало которой положил ещё мой прадед. Самая старинная книга в семейной библиотеке – это Сочинения Г.Р. Державина (Санкт-Петербург, 1831 г.)».

Отдельный раздел проекта посвящен Календарю памятных дат семьи, в котором приводятся даты дней рожденья всех здравствующих членов семьи, годовщин свадеб, семейных праздников.

Еще в одном разделе приводится рисунок и описывается герб семьи (рис.4).




Рис.4. Семейный герб из работы Анастасии Черепановой

А. Черепанова пишет: «Герб семьи представляет собой набор геральдических символов, которые олицетворяют основные черты семейного

рода. Семейный герб раньше был привилегией дворянства, в настоящее время, он призван выделить семью, сплотить всех ее членов, стать сильным связующим звеном для поколений.

Главной частью герба является щит. Образ щита призван защищать семью или человека от врагов, как в древности, так и в наше время. Щит нашего семейного герба французской формы, принятый в русской геральдике. Он имеет четырёхугольную форму с закруглёнными нижними углами, с заострением в центральной части нижней кромки щита. Щит рассечён на пять полей.

Как основной фон используется два цвета. Голубой цвет передаёт цвет безоблачного неба, так как честность и порядочность были и остаются главными принципами всех членов нашего рода. Другое значение, в геральдике, всех оттенков синего цвета – это интеллект, благоразумие, чистота души, безупречная репутация, верность традициям и друг другу. Жёлтый цвет символизирует жизнь и продолжение рода Черепановых – это поколения добропорядочных, самоотверженных людей. В геральдике жёлтый цвет используется, чтобы показать справедливость и великодушие людей, которым принадлежит герб.

В каждой части щита изображены символы, указывающие на род занятий глав семейства разных поколений.

В левой верхней части изображены столярные инструменты и улей, так как мой прапрадед был краснодеревщиком, изготавливал мебель и занимался пчеловодством. В правой верхней части находятся телефон и радиовышка. Они указывают на то, что мой прадедушка всю свою жизнь посвятил вопросам обеспечения связи.

Главный символ поля нижнего слева – это книги. Книги всегда являлись источником знаний, веры, мудрости. Открытая книга – символ не только того, что должна приветствоваться тяга к знаниям, ко все-

му новому, но и то, что мы должны стать творцами своей жизни, своей истории. Книги занимали и продолжают занимать особое положение и значение в жизни каждого представителя нашего рода.

В нижней правой части изображены символы, которые отражают вид деятельности моего дедушки и папы. Мой дедушка посвятил себя научной и преподавательской работе. Он известный ученый в области физической химии, как в нашей стране, так и за рубежом. Папа занимается вопросами радиационной безопасности и проектированием защиты на радиационных объектах.

В самой нижней центральной части щита показаны скрипичный ключ, ноты и микрофон. Эти символы указывают на то, что все поколения нашего рода объединяет любовь к искусству.

Под щитом расположена витая лента, в центральной части которой написан девиз нашего рода «Сгорая сам, свети другим!». Наш девиз – это символ самоотверженного служения людям, подвижничества отношения к своему делу. Впервые эти слова были произнесены великим мыслителем Древней Греции Гиппократом (460—370 до н. э.), который так определил своё предназначение».

Следующий раздел проекта называется «Декоративное панно «Генеалогическое древо», в котором автор описывает свою технологию разработки этого древа».

В заключении автор проекта, А. Черепанова указала, что в результате проделанной работы была восстановлена родословная ее семьи, придуман герб рода и изготовлено «Генеалогическое древо» (декоративное панно).

## Проект «Они сражались за Родину».

Автор – Анастасия Емельянова, учащаяся 9 «В» класс МОАУ «СОШ № 8» г. Бузулука.

Цель проекта – «сохранение памяти о предках семьи Емельяновых, участниках Великой Отечественной войны».

Один из разделов проекта посвящен изучению происхождения фамилии Емельянов. «Основой фамилии Емельянов послужило церковное имя Емельян. Нередко древние славяне к имени новорожденного присоединяли имя его отца, обозначая тем самым принадлежность к определенному роду.

На Руси имя Емельян появилось после становления христианства. Святым его покровителем считается Емилиан Кизический, епископ, исповедник, посвятивший свою жизнь распространению христианской веры среди людей.

Уже в XV–XVI веках на Руси начинают закрепляться и передаваться из поколения в поколение фамилии, обозначающие принадлежность человека к конкретной семье. Это были притяжательные прилагательные с суффиксами –ов/-ев, -ин, изначально указывающие на имя главы семейства. Таким образом, потомки человека, обладавшего именем Емельян, со временем получили фамилию Емельяновы.

О точном месте и времени возникновения фамилии Емельянов в настоящее время говорить сложно, поскольку процесс формирования фамилий был достаточно длительным. Тем не менее, фамилия Емельянов представляет собой замечательный памятник славянской письменности и культуры».

В разделе «Мои предки - участники Великой Отечественной войны» автор проекта пишет: «Именно День Победы заставил меня по-новому взглянуть на свою семью и свою фамилию. Оказывается, я могу гордиться не только в целом советской армией, но и конкретными людьми, своими предками. Из нашей семьи на фронте были

пятеро: Емельянов Семён Петрович, Емельянов Владимир Семёнович, Каверин Иван Семёнович, Шаталов Константин Андреевич и Шаталов Николай Константинович.

О судьбе моего прапрадедушки, Емельянова Семёна Петровича (1901г.р.), почти ничего не известно. Знаем только то, что он пропал без вести.

Дедушка моего папы, Емельянов Владимир Семёнович (1923г.р.), попал на фронт в конце 43-го года. Он прошел героический путь сержанта в составе 2-ого Белорусского фронта, принимал участие в разгроме немцев в Белоруссии, в Могилевской, Минской и Белостокской наступательных операциях в 44-м году, затем брал Берлин. Владимир Семенович в 1945 году награжден Орденом Красной Звезды.

Прадед остался жив, вернулся в своё родное село Приютное Тоцкого района Оренбургской, тогда еще Чкаловской, области. Он был очень умным и грамотным человеком. Владимир Семенович писал стихи, поэмы, рассказы. Его повесть «Кленовые листья» посвящена односельчанам. Работал прадедушка заведующим сельским клубом, потом председателем сельского совета. Затем его перевели в районный центр село Тоцкое и назначили главным редактором газеты «Авангард», которая выпускается с 1933 года. Прадедушка умер в 1978 году от продолжительной болезни».

Далее автор подробно описывает фронтовой путь своих прапрадедушек по маминной линии, а также прадеда Шаталова Николая Константиновича (1926г.р.), которого А. Емельянова застала живым. Автор проекта пишет: «Когда началась Великая Отечественная война, Николаю было всего шестнадцать лет. Вместе со своими сверстниками он добровольцем пошёл защищать нашу Родину в составе 638 стрелкового полка 115 стрелковой дивизии. В сентябре 1943 года полк был переброшен на Брянский фронт, принял участие в боях Орловской наступательной операции. Затем прадед попал на 2-ой Прибалтийский

фронт, сражался в Латвии и Литве, где за время наступления дивизия овладела 47-ми населёнными пунктами. Награжден медалью «За отвагу».

Всю свою жизнь прадедушка, Шаталов Николай Константинович, посвятил защите Родины. Он получил назначение в контрразведку и остался служить в Берлине. В Германии прадед прослужил 9 лет, затем его перевели в страны Прибалтики. Сначала - Латвия, потом - Литва. В 1964 году служил на Кубе. Завершил свою службу в г. Шяуляе в звании полковника».

В заключении автор проекта отмечает: «Просматривая свои рабочие записи, я испытала чувство огромного удовлетворения, я как будто сама была участницей тех событий, прожила эти жизни, полные тревог, надежд, бесстрашных поступков. Прадедушка хотел, чтобы моя жизнь была намного легче, чем у них, говорил, что надо стремиться к пониманию и уважению людей других рас и наций. Высота человеческого подвига определяет силой любви к жизни. Чем сильнее эта любовь, тем непостижимее измерения героизма. В мае этого года на митинге, посвящённом дню Победы, в строю участников «Бессмертного полка» были и четыре моих прадеда - фронтовика».

### **Исследовательская работа «Голос предков, зовущий».**

Автор - Степан Свинцов, 15 лет, пгт. Шушенское, Красноярского края.

Цель работы - «восстановление родословной семей Свинцовых, Арышевых». В ходе исследовательской работы автор решал следующие задачи:

«1. Встретиться и опросить родственников и знакомых, и записать их воспоминания.

2. Посетить могилы предков.

3. Систематизировать информацию по мере поступления различных сведений о предках.

4. Освоить программу по созданию родословного древа.

5. Оформить генеалогическое древо в виде схемы.

6. Отправить запросы в Минусинский государственный архив, Ермаковский архив, архив Министерства обороны РФ, архив Шушенского историко-этнографического музея-заповедника, Кемеровский Государственный архив.

7. Обработать информацию из архивов.

8. На основе родословной определить характер заселения Шушенского района.

9. Определить смысл фамильного имени.

10. Создать проект «Семейная книга».

В начале своей работы Степан Свинцов перечислил поименно 20 человек, с которыми он взаимодействовал для получения необходимой информации о своих предках. Это были - родственники и работники историко-этнографического музея-заповедника.

Далее, автор работы изучил историю заселения Сибири его предками. Степан пишет следующее: «Историю своей родословной я начал исследовать с маминной фамилии Арышевых. Опросив родственников по данной фамилии, я узнала следующую информацию. Раньше предки с данной фамилией жили все в деревне Арышево. Арышево - населенный пункт Марьевского сельсовета Яйского района. Расположена деревня на реке Яе. Основана деревня в XVIII веке крестьянами Арышевыми, по фамилии которых и названа. Потомки основателей деревни сегодня проживают в районе и Кемеровской области. До 1917 г. деревня входила в состав Томского уезда Томской губернии. Официально называется Арышева. Фамилия образована от слова АРЫШ. В древности тюркоязычные народы заимствовали у русских слово РОЖЬ в форме АРЫШ. Видимо, Арышевы - основатели деревни - имели предков-тюрков. Один из них носил прозвище или кличку Арыш, от которой впоследствии и образована фамилия Арышевы. Деревня сегодня находится в стадии упадка. В 1989 г. здесь проживал 141 чел. По данным А.А.Мытарева в 1859 г. в деревне проживало 288 жителей и имелось 40 хозяйств, в 1911 г. - 639 жителей, 86 хозяйств. В деревне было

построено две мас-лобойни, мельница, одноклассное училище.

В разговоре с дедом проходила информация о том, что наши предки были ясашными крестьянами. Из словаря я узнал, что ясак — на языке монгольских и тюркских племен обозначает дань, уплачиваемую обыкновенно натурой, главным образом пушшиной, мягкой рухлядью. Перешло слово ясак в русский язык со времени освоения Сибири. Ясак вносился в казну соболями, лисицами, бобрами, куницами и др. пушшиной, а иногда и скотом. Все эти меха составляли для казны важный источник дохода и серьезную статью отпускной торговли. А русские ясашные крестьяне — это категория крестьян Среднего Прикамья второй пол. XVII — начале XIX в., живших на арендованных у башкир землях. Были представлены двумя группами: в первую входили выходцы с р.Сива (приток Камы), поселившиеся на левобережье Камы (дер.Ольховка и Кемьель) во второй пол. XVII — первой пол. XVIII в. и платившие в казну вместе с удмуртами ясак (натуральный налог) и оброк башкирам. В 50-е XVIII в. приписаны к Воткинскому заводу, получили статус государственных крестьян. Вторая группа ясашных крестьян сформировалась в нач. XVIII в. в верховьях р.Пизь (приток Буя) из монастырских крестьян с.Дуброво, плативших ясак за башкир. В конце XVIII в. образовали Аманеевскую ясашную волость. В начале XIX века они слились с государственными крестьянами. По внешнему описанию предки имели смуглую кожу, черный, прямой и грубый волос и синие глаза.

В следующем разделе своей работы автор подробно рассматривает историю происхождения своих предков из семьи по отцовской линии — Свинцовых.

Приведем небольшой отрывок из его описания: «Родословная семьи Свинцовых объединяет несколько фамилий: Пестовых, Фишовых, Князевых, Бакулиных.

Самый старший предок из Свинцовых, Егор в 70-х годах 19 века уже жил в Средней Шуше, его привезли с Вятской губернии, деревни Волчанка. Он принадлежал к зажиточным крестьянам. Имел 120-150 гектар земли, 30 лошадей, более 50 коров, около 80 овец. Летом во время уборки нанимал людей на работу в свое хозяйство, платил им по 35 коп. в день. Был прижимистый, на что попало денег не давал, но имел в своем хозяйстве все механические приспособления: сеялки, бороны, веялки, косилки. Сегодня в Средней Шуше стоит его дом, в котором располагается Среднешушенская школа. У него было четыре сына: Иван, Павел, Николай и Прокопий. Все четыре сына вместе со своими женами жили в одном большом доме. Позже в 1928 году старшего сына раскулачили и выслали в Шарыпово с семьей».

Еще один раздел исследовательской работы С. Свинцова посвящен изучению роли его предков в истории страны, в частности, в Великой Отечественной войне. «Мой прадед Александр Арышев был призван на фронт в ноябре 1941 года, ему было 26 лет. Он участвовал в битве под Москвой, был пулеметчиком номер один (оказывается, что были пулеметчики и номер два, которые являются помощниками первому). Стрелял во врагов на станковом пулемете «Максим». Из тактико-технической характеристики пулемета я узнал, что он без патронов весил более двадцати килограммов. Значит, мой дед был крепким мужчиной. Его командиром был Хромочкин из Кемерово. Дед Александр имел звание сержанта...За участие в войне мой прадед был награжден медалью «За Отвагу», орденами «Красной Звезды» и «Отечественной войны».

Далее, автор работы описывает историю участия других своих прадедов в Великой Отечественной войне.

Интересный раздел исследовательской работы посвящен ро-

довому имени. С. Свинцов пишет: «Фамилия — это юридически значимое, исторически сложившееся родовое имя. В её основе может лежать личное имя, прозвище, род занятий, место происхождения или этническая принадлежность родоначальника. Она может явиться ключом к восстановлению облика или характера далекого предка, имущественного и сословного положения, верований и обычаев его сородичей. Даже самые простые фамилии могут о многом рассказать потомкам.

Фамилия — это не только наследственное имя семьи, но и ее живая история. Фамилия Свинцова образована от личного прозвища и относится к распространенному типу русских фамилий...

Фамилия Свинцов образована от прозвища Свинец, которое восходит к аналогичному нарицательному...

Вероятно, прозвище Свинец относится к так называемым «профессиональным» именованиям, содержащим указание на род занятий человека. Скорее всего, его получил человек, занимающийся изготовлением каких-либо предметов из свинца. Однако, не исключено, что в основу прозвища легло переносное значение этого нарицательного. Так, свинец всегда ассоциировался с людьми, не стойкими в отстаивании собственных позиций, но упорными в достижении поставленных целей, а также с образами тех, кто стойко переносит все выпавшие на их долю испытания».

В заключении С. Свинцов отмечает, что в процессе исследования его семья также помогала собирать и систематизировать информацию о предках.

### **Проект «Крепкие корни моей семьи».**

Автор — Полина Павловец, учащаяся 7 класса МБОУ СОШ № 56 г. Новосибирска.

Цель работы — «изучение родословной своей семьи. Задачи работы:

1. Выяснить отношение ровесников к изучению истории семьи.

2. Составить генеалогическое древо семьи.

3. Узнать происхождение фамилий моей родословной.

4. Выяснить происхождение самых распространенных имён родословной.

5. Собрать исторический материал о моих предках».

В первой главе своего проекта Полина Павловец представила результаты проведенной ею социологического опроса 167 учащихся с 6 по 11 класса своей школы, который показал явную недостаточность знания истории своего рода опрошенными учащимися.

В главе 2 «Генеалогия. Генеалогическое древо» автор проекта кратко раскрыл понятие «генеалогия» и представил построенное им родословное древо. В частности, П. Павловец пишет: «Чтобы построить своё восходящее древо, в нижней части страницы я написала свое имя, на следующем уровне (выше) вписаны мои родители, далее — бабушки и дедушки, затем — прабабушки и прадедушки, боковые веточки — дальние родственники.

- Генеалогическое древо содержит 385 человек.

- Известно 7 поколений.

- Собрана богатая информация о моем прадедушке Павловце Якове Васильевиче.

- География изучения родословной охватывает пока 2 страны: Россия, Белоруссия.

- Собрана информация по основным двум фамилиям. Она содержит как значения фамилий, так и варианты их происхождения.

- Положено начало архива семейных документов: фотографии, награды, свидетельства, поощрения.

- Положено начало коллекции семейных реликвий: медали, ордена.

- Обнаружено, что самыми часто встречающимися мужскими именами в роду стали Василий (14), Алексей (11), Владимир (9), Александр (9).

Среди женских имен самые распространенные - Елена (9), Надежда (7), Татьяна (6), Мария (6).

- Найдено примерно 25 родственников, с которыми была потеряна связь. Теперь с ними поддерживается переписка, с некоторыми завязалась дружба.

- Составляя генеалогическое древо своего рода, я пришла к выводу, что в настоящее время наблюдается резкое сокращение численности в семьях, т.к. число детей резко упало в среднем до 2-х напротив 6-8 детей».

В третьей главе автор рассмотрел происхождение имен и фамилий в его родословной. «Фамилия Павловец образована от аналогичного прозвища, которое восходит к названию местности Павлово, Павловка, Павловск, Павлов. Села и деревни с подобными названиями встречаются на территории России, Украины и Белоруссии повсеместно. Соответственно, именование Павловец получил выходец из поселения с подобным названием».

П. Павловец описала основных представителей своего рода: «Первым представителем династии Павловец в нашем генеалогическом древе является Павел (1825-1905). Крепостной, уроженец деревни Виличье, Борисовского уезда, Минской губернии в Белоруссии. В 1903 году переселился в Новосибирскую область, Кыштовский район, деревню Камышенка.

Вторым - Прохор Павлович (1850-1933). Семья жила зажиточно, имела четырех лошадей, плуг, молотилку. Зимой мужчины зарабатывали, перевозя грузы до железнодорожной станции Татарка и обратно (200км), и так четыре раза за зиму...

...Четвертый (мой прадедушка) — Яков Васильевич (1918-2009)... ещё до войны прадед получает в ФЗУ профессию сварщика, учится в школе рабочей молодёжи, поступает в Томский сельскохозяйственный техникум — мечтает стать ветеринаром.

Однако грянула война... В феврале 43 года он на боевом рубеже. Война бросала с фронта на фронт. С оружием в руках прадед защищал Отчизну на Ленинградском, Волховском, Первом и Втором Балтийском фронтах. Исходил солдатскими сапогами земли Ленинградской области, Латвии, Литвы и, наконец, Германии.

Был не раз представлен к заслуженным наградам: ордену Отечественной войны II степени, медали «За боевые заслуги», «За победу над Германией в Великой Отечественной войне». Из наградного листа (24 января 1945 г.) к награде — Медаль «За боевые заслуги», я узнала, что прадед служил в 1242 отдельной телеграфно-строительной роте...

... За заслуги перед людьми своей родной земли в честь прадедушки названа главная улица села Шишино Кемеровской области. Вот как об этом написали в 2011 году в сельской газете: «В день празднования областного Дня села улицам в сельских территориях дают имена людей, внесших наибольший вклад в развитие сельскохозяйственной отрасли региона.

В 2015 году решено переименовать улицу Максима Горького села Шишино Топкинского района в улицу имени Якова Васильевича Павловца — бывшего директора совхоза «Шишино» (посмертно). Тридцать три года Яков Васильевич отработал в сельском хозяйстве, из них 18 лет директором совхоза «Шишино». Совхоз являлся одним из лучших хозяйств в области.

Моего прадедушки нет уже на свете, но моя семья бережно хранит его документы и награды. Мы очень им гордимся!»

Также подробно автор проекта описала представителей рода Иличкиных по материнской линии.

III. 5. Проект «История рода Мяделец». Автор — Александр Лапшин, учащийся 5 класса МБОУ Большеозерская общеобразовательная основная школа № 10 Шарыповского района Красноярского края.

Цель проекта — «изучение историю рода Мяделец». В самом начале своей работы А. Лапшин описал членов своей семьи, раскрывая значение их имен, характеризуя род занятий родителей.

Далее, он переходит к описанию происхождения и значения фамилии Мяделец: «Что означает и каково происхождение такой необычной и редкой фамилии Мяделец мы с мамой нашли по интернету на сайтах AnalizFamilii.ru»

Myadelets/proishozhdenie. htmlufolog.ru» names/order/Мяделец.

Скорее всего, фамилия Мяделец происходит от древнейшей формы славянских фамильных прозвищ, образованных от географического названия местности, выходцем из которой являлся один из предков... Очевидно, родоначальник фамилии был выходцем из города Мядель Минской области Белоруссии. В XI веке Мядель был пограничным городом Полоцкой земли, размещался он на острове озера Мядель, где сохранились остатки городских укреплений. Позднее он был перенесен на берег озера Мястро. Название происходит, вероятно, от литовского слова «medinis» в значении «лесной, деревянный».

В следующем разделе своего проекта Александр Лапшин приводит описание родословного древа Мяделец. Он пишет: «Я нашел 70 человек моего рода Мяделец... Я дошел до седьмого колена. Со многими моими родственниками связь потеряна ещё в начале прошлого века». Была составлена генеалогическая схема.

В разделе «Род Мяделец» А. Лапшин описывает корни своего рода: «Корни моего рода Мяделец уходят в далекую Белоруссию, где и проживал мой пращур четырежды прадед Иван Мяделец. Жили они в с. Юхновка, семья была зажиточная. Его сын Алексей Иванович с братом Иваном Ивановичем. В начале XX века пошли ходоками в Сибирь искать лучшей жизни.

Долго братья добирались ходоками в Сибирь. Здесь их удивила уникальная сибирская природа. Добрались они до Иркутской области. Облюбовали они там поселок Шиткино... с его красивыми окрестностями: с одной стороны вековая тайга, а с другой — река Бирюса и поля...

Здесь Мяделец Алексей Иванович повстречал свою жену Ефросинью. У них родилось 5 детей: Емельян, Никанор, Татьяна, Анна и Фрося. Но и здесь мои предки жили зажиточно. Дети получили хорошее образование, по своей природе были творческими личностями: Никанор играл на бая-

не, Емельян — на баяне и скрипке. В семье Мяделец не только играли на музыкальных инструментах, но и имели абсолютный слух и голоса разных тональностей».

Далее, автор проекта подробно описывает биографии тех своих предков, информацию о которых он смог разыскать. К описанию он прикладывает найденные фотографии.

### **Проект «История семьи — история страны».**

Автор — Арслан Яруллин, учащийся 3 класса МБОУ «Башкирского лицея № 136 имени Мухамата Искужина», г. Уфа, Башкортостан.

Цель проекта — «особенности связи истории семьи с историей народа».

В начале своей работы, проделанной совместно с мамой, Арслан пишет об интересе к истории своего рода: «Еще когда я ходил в садик, мы составляли генеалогическое древо. Там мы указывали маму, папу, бабушек и дедушек... В летние каникулы мы ездили в деревню Идельбай к бабушке и дедушке. Там каждый год проходит праздник «Шежере байрам». Каждая семья делает свою родословную, у нашей семьи тоже есть родословная, которую сделали мама и карттай (дедушка). Эта родословная начинается с имени Идельбай (1630г), первого переселенца деревни Идельбай (деревня основалась 1685г.) Салаватского района. Эти сведения получены из государственного архива города Уфы. На этом дереве я нашел дедушку, маму и себя. Было очень интересно узнать, что я в этой родословной — 12-е поколение. Оказывается у нас так много родственников. Еще карттай сказал, что каждый из нас должен знать 7 поколений. Именно поэтому я решил провести работу и изучить свой род, попробовать собрать информацию о 7 поколениях».

В проекте представлен раздел «История рода Каймирасовых», в котором автор описывает родословное древо этого рода. Он пишет: «Каймырас Янышев (1822г.р.) был муллой в деревне. От его имени пошла фамилия Каймирасовых, которая

очень редко встречается. Его сыновья Хуснутдин, Камалетдин, Хисаметдин и остальные дочери.

От Камалетдина родились Салахетдин, Агалетдин, Нажметдин, Гирфан. Нажметдин был муфтием в деревне.

Сыновья Нажметдина: Фималетдин, Ямалетдин, Низаметдин. Фималетдин и Ямалетдин погибли в Великой Отечественной войне...

Ямалетдин — дедушка мамы, мой прадедушка, у него остались всего 6 детей, но в тяжелые годы войны 6 из них умерли от голода. Осталась только моя бабушка Сиражетдинова (Каймирасова) Саня Ямалетдиновна. Бабушка всегда говорит: «Мы — дети войны. У нас детство не было, мы сразу повзрослели. Сейчас жизнь прекрасна, только надо правильно жить». Ей в этом году исполнилось 80 лет...

...У Яималетдина остались 6 детей: Тансылу, Айсылу, Сулпан, Урал, Узян и Марс. Самая старшая Тансылу в 1938 году окончив 8 классов, поступила на второй курс Педрабфака в Уфе, но в том же году рабфак был ликвидирован, и она поступила в Уфимский геологоразведочный техникум на геофизическое отделение. 1943 году окончила техникум и была направлена в Алма-Ату, в геологическое управление Казахской ССР. Через год к себе забрала мать, сестренку Айсылу и маленьких братьев: Урал, Узян, Марс. А 17-летний Сулпан, старший из братьев, в 1942 году ушел на фронт. Из воспоминаний автобиографического мемуара «Годы и дороги», опубликованной в журнале «Литературный Башкортостан» (2003г., № 2,3, 2004г., №2): «В 1944 году, в Атасуйской геофизической партии, нас — Каймирасовых работало 5 человек: я, в качестве начальника отряда, сестра Айсылу — оператором, Урал — помощником топографа, Узян — любивший лошадей, был конюхом, возчиком, мама — поварилка».

... В 1977 году за открытие и разработку полиметаллического месторождения Жайрем, в числе других геологов Каймирасовой Т.Г. была присуждена Государственная премия СССР.



... Каймирасова Айсылу Гималовна также участвовала в открытии и разведке новой минерально-сырьевой базы в Центральном Казахстане, основой которого является Жайремская и Ушкатынская группа месторождений. В 1961 году Айсылу окончила Политехнический институт в качестве горного инженера-геолога... На электронном микроскопе Айсылу стала разрабатывать методику исследований золотоносных сульфидов с невидимым золотом.

Устанавливала форму нахождения золота в пиритах и арсенипиритах, механизмы их образования, которые необходимы для нахождения способов извлечения золота из пород. Она впервые в Союзе устанавливала, что основная масса золота в сульфидах находится в самородном состоянии, в виде мельчайших включений. Её научные труды публиковались в научных журналах, сборниках. Автор около 30 научных работ».

Далее, Арслан описывает жизненный путь других своих родственников, помещая в описание их фотографии, фотографии полученных ими наград и газетных статей.

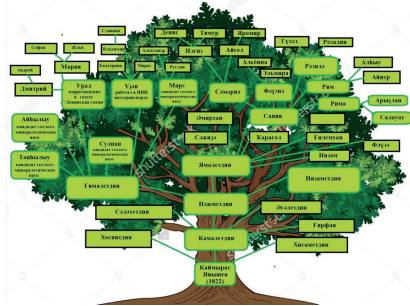


Рис. 5. Родословное древо из работы Арслана Яруллина

В заключении своей работы Арслан Яруллин сделал несколько выводов: «В ходе исследований я понял, что у поколения мамы рождалось по 2 детей. Иногда рождалось 3 детей, но очень редко. А вот поколения моих бабушек и дедушек, прабабушек и прадедушек и выше по родословной уже по 5-7 детей. Так что очень интересно посмотреть, сколько детей будет в нашем поколении...»

Шежере (шэжэрэ, шежире) — название родословной у некоторых тюркских народов. Наибольшее рас-

пространение шежере имеет среди башкир и казахов. Помимо самой родословной шежере включает в себя изложение наиболее выдающихся событий из жизни того или иного рода или племени, то есть является своеобразной летописью. Изначально шежере существовали в устной форме и их знание было обязательным. Со временем они стали появляться в письменной форме, в том числе и в стихотворном виде. Шежере служат источником исторической информации. У многих народов сохранилась традиция помнить свою родословную. Знать имена своих предков до седьмого колена до настоящего времени считается обязательным для жителей индийского штата Ассам, для калмыков, а также для башкир. Что такое шежере? Известный этнограф Р.Г. Кузеев перевел шежере как «генеалогическая летопись». Знакомясь и изучая краткую и первую летопись своего рода, я многое узнал о своих корнях. Судьбы моих родственников тесно переплетаются с судьбами других людей. Это история не только моей семьи, но и моей страны».

### Историко-краеведческая исследовательская работа «Моя семья в истории страны, области, села».

Автор — Валерия Улановская, учащаяся 7 класса МБОУ «Старополтавская средняя школа» Старополтавского района Волгоградской области.

Цель работы — «узнать о том, какой след оставили мои предки в истории страны, области, села и составить генеалогическое древо моей семьи».

В начале своей работы В. Улановская дает краткое описание своей семьи и возможные истоки появления своей фамилии: «Возможно, что фамилия Улановский ведет свое начало от прозвища Улан. Так называли кавалериста особых уланских полков. Возможно также, что в основе фамилии лежит монгольское имя Улан, нарицательное значение которого — «молодец, парень, конник». Это имя довольно древнее. Также известно, что Улановы происходят из среды польско-литовских татар, получивших

земли в белорусском Полесье. В 1791-1792 гг. на русскую службу перешёл полковник Александр Уланов, от него и пошли Улановы, или Улановские.

Происхождение фамилии Улановский связывается и мужским именем Евлампий, а точнее с его краткой формой Улан. Возможно также, что Фамилия могла быть образована от названия населённого пункта Уланово, Улановка, или подобных, которые существовали ранее в Российской империи или за ее пределами. Жители этих мест говорили о себе: «Мы — улановские». Таким образом, красивая и звучная фамилия Улановский, сохранившая в себе память о родине ее основателя, жившего несколько столетий назад, свидетельствует о красоте и богатстве русского языка и многообразии путей образования фамилий».

Во второй главе своей работы «Истоки семьи Улановских» В. Улановская описывает историю своего рода: «Однажды летом мы отправились на родину моего деда Ивана. Там я узнала о моих предках, носивших фамилию Улановские.

В пятнадцати километрах от р.п. Рудня Руднянского района Волгоградской области расположено село Ильмень. Сосновые боры, речки Терса и Щелкан, озеро Ильмень — вот те места, где жили старшие Улановские. Их потомки живут в Жирновске, Рудне, Волгограде, Старой Полтавке, Санкт-Петербурге и даже в Египте (г.Каир). Обычно в Жирновске собираются двоюродные братья и сёстры моего отца, их дети и внуки. При встрече всегда вспоминают своих отцов: Ивана Степановича, Алексея Степановича, деда Степана Ильича. Их уже нет в живых, но бабушка мне рассказывала о них много интересного, показала старые фотографии.

В небольшом доме под соломенной крышей на краю села Ильмень жил Улановский Илья Петрович (1880 — 1933гг.) со своей женой Матрёной Васильевной Покивайловой (1880 — 1963гг.) из села Подкуйково. У них был сын Степан и дочь Феодосья. Жили бедно, тяжело переживали

голодные 1920 – 1930 годы. Степан (1904 – 1979гг.) женился на Мищенко Анне Григорьевне. У них было три сына: Виктор, Иван, Алексей...

Дети учились в школе, вместе со взрослыми работали в колхозе. Жизнь понемногу налаживалась.

Но вот началась Великая Отечественная война. Степана Ильича забрали на фронт. Служил разведчиком, был награждён медалью «За отвагу». В 1944 году призвали в армию моего деда Ивана (1926 – 1991гг.), которому шёл восемнадцатый год. Служил дед на Ленинградском фронте артиллеристом, был награждён орденом Отечественной войны, медалью «За победу над Германией» и другими наградами.

Вернувшись из армии, он пошёл учиться. Окончил Новоаннинский лесомелиоративный техникум с отличием, потом Казанский сельхозинститут. В 1964 году был направлен в Старую Полтавку на должность главного инженера районного управления сельского хозяйства. Здесь он познакомился с моей бабушкой, учительницей. Поженились. Родились сыновья: Алексей, мой отец и Илья. Дед любил природу, спорт, много читал, был образованным человеком. И ещё он писал стихи... Много стихов он посвятил Великой Отечественной войне, односельчанам, жене и своим детям. Его стихи печатались в газетах «Трибуна» Руднянского района, «Ударник» Старополтавского района. В 1989 году Нижне-Волжским книжным издательством была издана книга моего деда «Река времён». К сожалению, я его не знала, он умер в 1991 году, но в нашей семье свято хранится память о моём дедушке. Моего брата называли в его честь Иваном.

Брат моего деда Алексей Степанович Улановский (1930 – 2000гг.) всю жизнь прожил в селе Ильмень. Работал трактористом, бригадиром в колхозе им. Свердлова. За многолетний и добросовестный труд награждён орденом Октябрьской революции, медалью «За доблестный труд», «Ветеран труда».

## Генеалогическое древо моей семьи

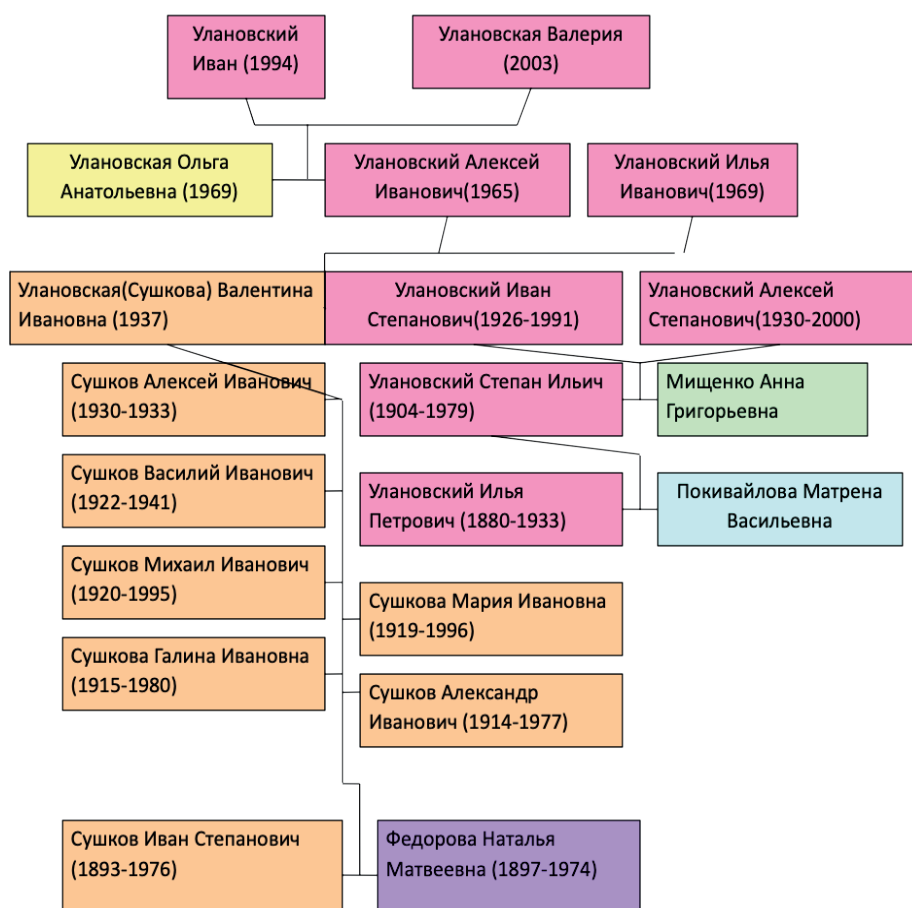


Рис.6. Генеалогическая схема из работы Валерии Улановской

В следующей главе автор подробно описывает жизненные пути родственников со стороны своей бабушки – семьи Сушковых.

В заключении своей работы В. Улановская отмечает: «Изучив историю своей семьи, при помощи брата и родителей, я составила своё собственное родословное древо, узнала очень много интересной и полезной для меня информации. Я наконец-то с уверенностью могу сказать, что мне есть чем гордиться, что у моей семьи легендарное прошлое, о котором не стыдно рассказать. Но на этом работа не закончена. Мы продолжаем собирать информацию о родственниках по материнской линии. Скоро мы завершим эту работу и наше родословное древо вырастет ещё одним крепкий ствол и сильные ветки, на которых вырастут когда-нибудь новые листочки».

### Проект «Судьба моих прадедушек в истории моей страны».

Автор – Виктория Комарова, учащаяся 4 классе МБОУ СОШ № 66 г. Пенза.

В своем проекте В. Комарова описывает жизненные пути своих прадедушек, участников Великой Отечественной войны. Автор проекта пишет: «Матвеев Владимир Андреевичу родился 13 ноября 1919 года в городе Пенза в семье рабочего. До войны и первый ее год работал слесарем – инструментальщиком на велозаводе имени Фрунзе. Три его брата и сестра – врач ушли на фронт вначале войны.

Два брата, летчик и пехотинец – лейтенанты, впоследствии погибли. А Владимира не брали в армию, у него со зрением было плохо, по этой причине он и срочную службу не проходил. Только через год лечения медицинская комиссия определила, что в авиацию или в артиллерию он по глазам не походит, а в пехоту или еще

лучше в саперы его можно зачислить. В мае 1942 года Владимира взяли в пехоту. Осенью под Сталинградом он был ранен. Лежал в Астраханском госпитале и оттуда получил назначение в саперные войска.

Сражался на Южном, 4-м и 1-м Украинском фронтах. Принимал участие в освобождении Крыма, Украины, Польши, в боях на территории Германии.

Сапер 215-го отдельного батальона инженерных заграждений (43-я отдельная бригада, 4-й Украинский фронт) красноармеец Владимир Матвеев в ночь на 8 апреля 1944 года под городом Армянск (Крым) проделал проход в проволочных заграждениях противника, обеспечив выход в атаку своей пехоте.

За мужество и отвагу, проявленные в боях, красноармеец Матвеев Владимир Андреевич 25 апреля 1944 года награжден орденом Славы III степени (№ 35361).

Сапер 105-го отделения моторизованного штурмового инженерно-саперного батальона (23-я моторизованная штурмовая инженерно-саперная бригада, 1-й Украинский фронт) ефрейтор Владимир Матвеев с бойцами 12 января 1945 года западнее населенного пункта Сташув (Польша) проделал проходы в минных полях противника, сняв свыше 200 мин, из них 35 противотанковых.

За мужество и отвагу, проявленные в боях, ефрейтор Матвеев Владимир Андреевич 14 апреля 1945 года награжден орденом Славы II степени (№ 12147). Владимир Матвеев в ночь на 16 апреля 1945 года в районе населенного пункта Нидер-Нойндорф (Германия) под сильным огнем установил с сослуживцами рамные опоры моста для переправы через реку Нейсе, обеспечив своевременную доставку подкрепления.

В воспоминаниях говорил просто: «Обычно воевал, как все. Дело сапера известно, я больше с минами возился, сколько их, проклятых, перенячил за три года! Одним словом, минер — моя военная специальность».

Но «обычно» ли воевал Матвеев? Не все же саперы награждались орденами Красного Знамени и Красной звезды, не все являлись полными кавалерами ордена Славы. В.А. Матвеев орден Славы I степени получил одним из первых — за № 30...

О моем двоюродном прадедушке написаны книги: «Герои и подвиги», «И родом они Пензенские...: Очерки о полных кавалерах ордена Славы трех степеней» пензенского писателя Савина Олега Михайловича.

Другой мой прадедушка Галушкин Иван Васильевич родился 19 декабря 1914 года в г. Царицын. Окончил 7 классов. Работал многие годы на металлургическом заводе «Красный Октябрь» слесарем — инструментальщиком в цехе блуминга.

С 1939 года участник боев в районе Халхин-Гол и Сталинградской битвы во время Великой Отечественной войны. Проходил службу в 462 отдельном самоходном артиллерийском дивизионе... Награжден медалями и орденами.

Во время войны первая семья (жена и дочь) прадедушки погибла.

После войны он создал новую семью, женился на прабабушке Галушкиной Пелагее Федоровне. У нее уже было двое детей от предыдущего брака. Она работала поваром при ОРСе на железной дороге. У них родились сын Виктор (мой дедушка) и дочь Ирина. 7 июня 1974 года ушел на пенсию. Боевые награды передал музею г. Волгоград.

В военкомате г. Волгограда мне подарили книгу «Солдаты Победы», том 1. Она посвящена участникам Великой Отечественной войны. Галушкин Иван Васильевич учтен в данной книге на странице 324. Других сведений в отделе военного комиссариата Волгоградской области по Советскому, Ворошиловскому и Кировскому районам г. Волгограда на прадедушку не имеется. Я писала в музей истории завода «Красный Октябрь», чтобы больше узнать о прадедушке, но в имеющихся документах ничего о его военной биографии не сообщается, кроме награждения медалью «За Победу над Германией в Великой

Отечественной войне 1941 - 1945 гг.» так как архив завода сгорел во время Сталинградской битвы.

Война оставила глубокий след в истории моей семьи. Из четверых прадедушек трое из них воевали, вернулись героями. Я горжусь своими прадедушками!»

### **Генеалогическое исследование «Моя семья в истории Родины».**

Автор — Игорь Смирнов, учащийся 6 класса МАОУ Гимназия № 202 «Менталитет» г. Екатеринбурга.

В своем исследовании И. Смирнов пишет: «Я родился на Урале в большой и дружной семье. У меня два брата и две сестры. Из «Словаря Уральских фамилий» А.Г. Мосина я узнал, что фамилия Смирнов произошла из прозвища Смирной — это широко распространенное в Древней Руси неканоническое имя, обозначающее смиренный — «тихий, кроткий, спокойный и ровный нравом; не сердитый, добрый; не дикий, ручной». Это имя давалось некрикливым, тихим детям в большой, многодетной семье.

В моей семье собран богатый материал по генеалогии нашего рода. Мои предки живут на Урале с XVIII века, что подтверждается выписками из метрических книг и информацией из публикаций Уральского историко-родословного общества.

Но сегодня я хочу открыть страницу летописи моей семьи в годы Великой Отечественной войны. Победа в этой войне досталась очень дорогой ценой. Её добывали совместными усилиями все граждане нашей страны — кто на фронте в кровопролитных боях, кто в тылу у станков, день и ночь изготавливая необходимые для фронта снаряды, танки, оружие и многое другое.

Не остались в стороне и мои родственники. В тылу, в Свердловске бригадиром швейной бригады трудилась моя прабабушка Белоусова Валентина Александровна.

Моя бабушка Смирнова Прасковья Сергеевна десятилетним ребенком работала на торфозаготовках — добывая топливо для заводов. С щемящей болью в сердце она вспоминает,

как замершими и ободранными в кровь ручками складывали дети брикеты торфа для сушки.

А вот судьба моего прадеда Белоусова Павла Яковлевича, ушедшего на фронт в августе 1941 года долгие годы была неизвестна. В память о нем мы всей семьей 9 мая участвуем в акции «Бессмертный полк». Сохранившиеся сведения были очень скудные: пропал без вести под Ржевом. В последние годы документы Центрального архива Министерства обороны Российской Федерации стали доступны, и в обобщенном банке данных «Мемориал» мы нашли сведения о погибшем прадеде. Он погиб 26 августа 1942 года под городом Ржевом, похоронен там же. Ещё указывалось воинское соединение, в котором воевал прадед: 375 стрелковая дивизия. Листая страницы этого донесения, удалось найти номер полка, в котором он числился – 1243.

Что он пережил? Какие трудности преодолевал, идя дорогами войны? Мне стало важно попытаться выяснить и проследить судьбу Павла Яковлевича.

Мои родители решили помочь мне изучить историко-архивные материалы, раскрывающие боевой путь 375 стрелковой дивизии, бойцом которой был Белоусов Павел Яковлевич...

... Полученные данные дополнили семейный архив, а также оформленные материалы наша семья решила передать в музей села Большие Брусьяны Свердловской области – родины Павла Яковлевича Белоусова».

Автор исследования пишет: «В поиске сведений о судьбе Павла Яковлевича, мы с мамой сделали запрос в Архив Административных органов Свердловской области, и получили ответ. В документе приведен текст похоронного извещения, которое было прислано моей прабабушке Белоусовой Валентине Александровне: «Ваш муж, красноармеец Белоусов Павел Яковлевич, уроженец Свердловской обл. Белоярский р-н, в бою за Социалистическую Родину, верный воинской присяге проявив

следующая найденная > [Вернуться к поиску](#) [Вернуться к результатам поиска](#)

51943440

### Информация из донесения о безвозвратных потерях

Фамилия	Белоусов	+ Добавить доп. информацию
Имя	Павел	? Подсказка по вводу доп. информации
Отчество	Яковлевич	+ Добавить в избранное
Дата рождения/возраст	___, 1907	
Место рождения	Свердловская обл.	
Дата и место призыва	Молотовский РВК, Свердловская обл., г. Свердловск, Молотовский р-н	
Последнее место службы	375 сд	
Воинское звание	красноармеец	
Причина выбытия	убит	
Дата выбытия	26.08.1942	
Первичное место захоронения	Калининская обл., Ржевский р-н, г. Ржев, около	
Название источника информации	ЦАМО	
Номер фонда источника информации	58	
Номер описи источника информации	818883	
Номер дела источника информации	1166	

[Просмотреть донесение](#) [Обобщенная информация и список документов](#)




Рис.7. Поиск в обобщённом банке данных «Мемориал».

МИНИСТЕРСТВО ОБОРОНЫ  
РОССИЙСКОЙ ФЕДЕРАЦИИ  
(МИНИСТЕРСТВО РОССИИ)  
ОТДЕЛ (ВОЕННОГО КОМИССАРИАТА  
ТВЕРСКОЙ ОБЛАСТИ  
ПО ГОРОДУ РЖЕВ, РЖЕВСКОМУ,  
ЗУБЦОВСКОМУ И  
СТАРИЦКОМУ РАЙОНАМ)  
ул.Партизанская, д.31, г. Ржев,  
Тверская область, 172381  
тел. 8-48-222-7-18-71  
факс 172 2041-306/1904

**СПРАВКА**

По учетным данным отдела (военного комиссариата Тверской области по городу Ржев, Ржевскому, Zubцовскому и Старицкому районам) значится рядовой **БЕЛОУСОВ Павел Яковлевич**, 1907 года рождения, погиб «26» августа 1942 года под городом Ржев, захоронен в братской могиле «Курган» г. Ржев Тверской области.

Начальник отдела (военного комиссариата Тверской области по городу Ржев, Ржевскому, Zubцовскому и Старицкому районам)  
И. Шумара

Белоусов.  
Павел Яковлевич  
ржевской  
1907  
погиб 26.8.42  
под г. Ржевском  
Курган  
г. Ржев п. 668

копия верна:  
Начальник отдела (военного комиссариата  
Тверской области по городу Ржев, Ржевскому,  
Зубцовскому и Старицкому районам)  
И. Шумара

Рис.8. Справка по данным военного комиссариата

героизм и мужество, был убит 26.08.42. Похоронен под г. Ржевом, Калининской обл.».

В своем желании пройти по пути своего прадеда, я начал с того, что читал литературу о Ржевской битве. Как выяснилось, существует несколько точек зрения по этому вопросу. Одна – это крупное поражение, ошибка маршала Георгия Жукова. Авторы этой точки зрения: Х. Гроссман «Я бил маршала Жукова» (воспоминания немецкого генерала – участника битвы под Ржевом). Светлана Герасимова «Ржевская бойня. Потерянная победа Жукова».

Другая точка зрения – Битва за Ржев – это одна из кровопролитнейших битв Второй Мировой войны, где наши солдаты сопротивлялись с огромным мужеством и героизмом сильнейшему противнику, стягивая на себя огромные силы противника и не давая ему развернуть новое наступление на столицу нашей Родины. О.А. Кондратьев, Е.С. Федоров «Ржевская трагедия», Л. Сорина, О. Кондратьев «Ржевская битва 1941–1943гг.».

Самой полной и объективной я считаю позицию В. Меньшикова, рассмотренную им в его книге «Ржев – Сталинград». Им рассматривается Ржевская битва как часть страте-

гического плана Верховного главнокомандующего в его триедином стратегическом замысле: операции «Монастырь», «Уран», «Марс». Суть этих операций заключалась в дезинформации руководства вермахта и самого Фюрера, которым демонстрировалось, что главный удар наша армия нанесет под Ржевом, недалеко от Москвы. В то время как главный и решительный удар Сталин планировал осуществить под Сталинградом, стягивая туда все силы. Это была единая войсковая операция «Ржев – Сталинград», которая привела к коренному перелому в ходе Великой Отечественной войны. Эта точка зрения мне наиболее близка...

Чтобы проследить судьбу Павла Яковлевича в годы войны, я решил изучить боевой путь 375-ой стрелковой дивизии до момента гибели моего прадеда. Что же это за дивизия? Почему Уральская, Харьковско-Бухарестская, дважды Краснознаменная? Эта прославленная дивизия прошла многотрудный боевой путь от заснеженных полей Подмосковья до Праги, через Курскую дугу, Корсунь-Шевченковский, Яссы, затем Румынию, Венгрию, Австрию, Чехословакию. Этой части ни разу не пришлось испытать горечь отступления, я восхищаюсь героизмом его воинов!»

Далее, в своем исследовании И. Смирнов описывает формирование стрелковой дивизии, в которой служил его прадед, и ее боевой путь: «Дивизий предстояло принять участие в общем наступлении Красной Армии под Москвой, Ржевско-Вяземской наступательной операции, форсировать Волгу у деревни Красново, перерезать пути отхода и выйти на юго-западную окраину Калинина.

16 декабря бойцы сразу из эшелонов вступили в свой первый бой. Труден был этот бой. Каждое строение враг превратил в дзот. Из-под каждого дома неслись пулеметные очереди, летели гранаты. Били мины, свистели пули, рвались снаряды...

Изучая материалы, я обнаружил приказ Гитлера от 16 декабря 1941г. «Ни шагу назад», строго запрещаю-

щий своим офицерам оставлять занятые позиции. Из этого я сделал вывод, почему противник оказывал ожесточенное сопротивление нашим войскам.

За первые два дня боев дивизия успешно форсировала за Калинином Волгу, освободила от фашистов населенные пункты Опарино, Андрейково, Гальяновка, Шалайково, Даниловское. Дешевкино, совхоз «Большевик» и другие, заставила противника отступить на 16–20 км от города Калинина. Первый бой и сразу – наступление. И как бы потом не менялась обстановка на фронтах, куда бы не посылали дивизию, военная «судьба» ее складывалась так, что ее бойцы всегда только наступали».

Автор исследования подробно описывает Ржевско-Вяземскую наступательную операцию, в которой участвовал его прадед. «В своих поисках мне посчастливилось найти сведения о действиях 375-й стрелковой дивизии в день гибели моего прадеда – Павла Яковлевича Белоусова 26 августа 1942 года. Это были бои за северные окраины города Ржева.

В последние дни августа и начале сентября 1942 года несколько стрелковых дивизий вели бои в ржевском Городском лесу, а 2-я гвардейская дивизия – на северо-восточной окраине Ржева, 375-я и 220-я дивизии – у военного городка. Неоднократные штурмовые атаки наших стрелковых частей отражались авиацией, артиллерийским и пулеметным огнем противника из зданий, приспособленных к круговой обороне. Основная тяжесть боев легла на пехоту. Дивизия только за неделю, с 10 по 17 августа 1942 года, потеряла убитыми и ранеными свыше шести тысяч солдат и офицеров. Командиры всех полков 375-й дивизии были ранены или убиты».

В разделе своей работы «Мой путь в память прадеда» И. Смирнов пишет: «Изучив боевой путь 375-й стрелковой дивизии по имеющимся у меня источникам, я решил поехать в Ржев и попытаться разыскать захоронение Павла Яковлевича. Обстоятельства благополучно сложились, и я с семьей и мамой отправился в Ржев...

В музее я познакомился с научным сотрудником музея Олегом Александровичем Кондратьевым, автором многих книг и исследований по событиям Ржевской битвы: «Ржевская битва: полвека молчания», «Ржевская трагедия», «Ржевская битва 1941–1943 гг.» и многие другие. Он рассказал нам о военных действиях в районе Ржевско-Вяземского плацдарма, о важнейших операциях, о деятельности партизанских отрядов и подпольных группах. Меня очень впечатлила диорама «Бой за Ржев 24 декабря 1942 года». Олег Александрович подарил мне свою книгу с автографом «Ржевская трагедия»...

Следующим шагом нашего поиска было посещение городского военкомата. Мы сделали запрос о месте захоронения Белоусова Павла Яковлевича. К нашей радости мой прадед там числится захороненным в братской могиле «Курган» на северной окраине города Ржева. Сотрудница военкомата рассказала нам, что в эту братскую могилу в 1954–1956 гг. перезахоронены останки воинов, павших в боях за освобождение г. Ржева в 1942–1943 гг. и ранее похороненных в городском лесу в районе аэродрома, в разных местах г. Ржева и на его окраине. В могиле захоронено 2913 человек...

Памятник сооружен в 1957 году, автор Браун. За могилой ухаживают реммехзавод, кирпичный завод, автотранспортное предприятие, Грузовое автотранспортное предприятие, школа №5, дортехшкола.

Наконец мы достигли цели своего 4-х летнего поиска – места захоронения Белоусова Павла Яковлевича, моего прадеда. Братская могила находится на северной окраине г. Ржева, где и проходили бои, у железной и шоссейных дорог Ржев-Калинин. На могиле установлена скульптура: «Воин в шинели и женщина с венком». Над могилой возвышается курган высотой 3,5 метра. На памятных плитах указаны имена всех погребенных бойцов. Я нашел среди них и своего прадеда.

Сложное чувство захватило нас. Одновременно скорбь, боль утраты и радость обретения... В памяти вставали картины кровопролитных боев, проходивших на этом месте. Я искренне благодарен тем неравнодушным людям из поисковых отря-

дов, труд которых дал нам возможность найти могилу деда.

Вокруг захоронения находятся частные дома с огородами. Местные жители рассказали нам, что в земле до сих пор попадаются следы войны. Посещение этого места

произвело на меня глубокое, сильное впечатление. Мы долго стояли, размышляя о случившемся. Затем взяли земельку с могилы и дубовые листочки. Весь обратный путь прошел в раздумьях от пережитого».

## РЕКОМЕНДУЕМАЯ ЛИТЕРАТУРА И САЙТЫ ПО ГЕНЕАЛОГИИ

- Аксенов А.И. Очерк истории генеалогии / История и генеалогия. М, 1977.
- Альманах «Отечество». Выпуск 5: родословие: Программа, опыт, рекомендации для руководителей объединений в образовательных учреждениях / Сост. Н.А.Александрова, Ю.А.Попович. – М.; 1998.
- Бычкова М., Куза Л. Древо рода. Если Вы решили найти своих предков // Родина, 1991, № 2, с.80-85.
- Бычкова М.Е. Генеалогия / Отечественная история: История России с древнейших времен до 1917 г. Энциклопедия в 5 томах, т.1. / Редколлегия: В.Л.Янин (гл. редактор) и др. М, БРЭ, 1994. с.526.
- Воробьев Г.В. Твоя информационная культура. М, 1988.
- Генеалогическая информация в государственных архивах России: Справочное пособие / Федерал. арх. Агентство, ВНИДАД. Отв.сост. С.Н. Романова; сост. И.И. Глуховская, М.П. Дьячкова, В.И. Звавич и др. М., 2004.
- Грамматин В.С. Грамматины. История рода священнослужителей Владимирской епархии. СПб: ООО «ВИРД», 1999.
- Дмитриева О.В. Генеалогия / Введение в специальные исторические дисциплины: Учебное пособие / Т.П. Гусалова, О.В.Дмитриева, И.С.Филлиппов и др. М, 1990. с.6 - 39.
- Документальные памятники : выявление, учет, использование/ Под ред. С.О.Шмидта. М, 1988.
- Евсюков В.В. Мифы о Вселенной. Новосибирск, 1968, с.143-167.
- Елпатьевский А.В. Законодательные источники по истории докумен-
- тирования сословной принадлежности в царской России (18 - нач.20 в.в.) / Археографический ежегодник за 1971 год. М, 1972.
- Кобрин В.Б., Леонтьева Г.А., Шорин П.А. Вспомогательные исторические дисциплины. М, Просвещение, 1984, с.178-207.
- Кошель А. Родословие. М.,2011
- Краткий словарь по социологии/ Под общ.ред. Д.М.Гвишиани, Н.И.Лапина.- М., 1988.
- Лакиер А.Б. История российской геральдики / А.Б. Лакиер. – М.: Эксмо, 2006.
- Леонтьева Г.А., Шорин П.А., Кобрин В.Б. Ключи к тайнам Клио: Книга для учащихся и студентов. М. 1994, с.251-282.
- Листова Т. Кум да кума // Родина, 1994, № 11, с.112-116.
- Мартышин В.С. Твоя родословная: учебное пособие по изучению истории семьи и составлению родословной. М.: «Школьная пресса», 2000.
- Меерович М.И., Шрагина Л.И. Технология творческого мышления: Практическое пособие.- Мн., 2003.
- Можаров Н.Д. Как составить свою родословную // Воспитание школьников, 1992, № 56, с.21-25.
- Никонов В.А. Имя и общество. М, 1974.
- Онучин А.Н. Твое родословное древо. Практическое пособие по составлению родословной. Пермь, 1992.
- Опыт библиографии отечественной генеалогии / сост. В.Н.Рохляков. СПб: ООО «ВИРД», 1998.
- Петрова О.В. Генеалогия и поиск документов личного происхождения 19 - нач.20 в.в. // Советские архивы, 1973, № 2, с.33-38.
- Похлёбкин В.В. Словарь международной символики и эмблематики.- 3-е изд. – М.: Международные отношения, 1995.
- Родословные петербургских семей: Исследования по генеалогии учащихся Санкт-Петербурга. Вып. 1. – СПб, 1999.
- Савелов Л.М. Лекции по русской генеалогии, читанные в Московском археологическом институте. Первое - второе полугодие. Серия: Справочники по русской истории, выпуск 3. М.: Археографический центр, 1994.
- Савелов Л.М. Лекция по русской генеалогии, читана в Московском археологическом институте // Родина, 1993, № 3.
- Слейтер С. Геральдика. Иллюстрированная энциклопедия / Пер. И. Жилинской. – М.: Изд-во Эксмо, 2005.
- Соловьев Б.И. Русское дворянство и его выдающиеся представители. Ростов-на-Дону: Феникс, 2000.
- Сулова Е.Н. Необычайные судьбы (Очерки о документах и архивах): Пособие для учащихся. М, 1979.
- Сулова Е.Н. Поиск архивных документов. Л, 1987.
- Федорченко В.И. Дворянские роды, прославившие Отечество: Энциклопедия дворянских родов. – Красноярск: БОНУС; М.: ОЛМА – ПРЕСС, 2004.
- Чудакова М.О. Беседы об архивах. Второе издание. М, 1980.
- Шавров А.В. Поколенная роспись родства и свойства по русскому речению // Отечественные архивы, 1992, № 5, с.92-94.
- Шепелев Л.Е. Архивные разыскания и исследования. М, 1971.

- Щёлоков А.А. Увлекательная геральдика. Факты, легенды, открытия в мире гербов и наград / А.А. Щёлоков. — М.: Экмо, 2007.

### Генеалогические сайты

- Всероссийское генеалогическое древо (vgd.ru);
- Петербургский генеалогический портал (petergen.com);
- Сайт Максима Оленева (olenev.narod.ru),
- Союз Возрождения Родословных традиций (svrt.ru)).
- Справочные материалы по антропологии (familii.ru), по архивным запросам в ведомственных архивах (vestarhiv.ru), в государственных архивах России (rusarhives.ru), в архивах Украины (arhives.gou.ua), в архивах Белоруссии (arhives.gou.by), по поиску погибших на войнах (soldat.ru), по поиску репрессированных (memo.ru).
- Пособие по составлению родословной. Составитель: Н.И. Юртаев <http://familytree.narod.ru/useful/libr/>

[gen/index.html](http://gen/index.html)

- Российская генеалогия. <http://www.vgd.ru/>
- «Древо жизни». Одна из лучших программ для построения генеалогических деревьев <http://www.genery.com/ru/>
- «Наследия». Программ для создания и хранения семейного архива на основе родословного дерева <http://www.naslediya.ru/>
- Проект Антона Вальдина. Поиск фамилии по памятным книгам губерний Российской империи <http://surname.litera-ru.ru>
- Информационно-исследовательский центр (ИИЦ) «История Фамилии» <http://www.familii.ru>
- Историко-Родословное Общество в Москве <http://iro.newmail.ru/>
- Методическое пособие по проведению генеалогических разысканий <http://diderix.petergen.com/metod.htm>
- Русская генеалогия в Интернете <http://www.mtu-net.ru/rrr/Russian.htm>
- Российский фамильный индекс <http://gendrevo.ru/index/>

- Сайт о ДНК-генеалогии <http://www.rodstvo.ru/>
- Сайт Игоря Гаршина. Сборник ключевых знаний, ресурсов, исследований. <http://www.garshin.ru/index.html>
- Фамильные клубы и родовые кланы. <http://familii-v2.narod.ru/>
- Сайт Союза Возрождения Родословных Традиций (СВРТ) <http://www.svrt.ru/>
- Сайт Группы военной археологии «Искатель» <http://www.1942.ru/>
- Сайт Союза геральдистов России <http://www.heraldik.ru/>
- Историко-Родословное Общество <http://arm-iro.com>
- Генеалогический форум - [www.birdj.ru/phorum/list.php?f=2](http://www.birdj.ru/phorum/list.php?f=2)
- Форум Всероссийского Генеалогического Древа - [forum.vgd.ru](http://forum.vgd.ru)
- Доска объявлений - [petergen.com/board.shtml](http://petergen.com/board.shtml)
- Генфорум (по странам) - [genforum.genealogy.com](http://genforum.genealogy.com)

